

LOCATIE ROERMOND  
UITGAVE 2/2018

# Veiligheidspaspoort

Hier werk ik veilig.



**ALARM 4444**  
of +31 (0) 475 35 3440

# Golden Safety Rules!

1. Ik houd mijn werkplek schoon en opgeruimd.
2. Ik gebruik machines en gereedschappen alleen waarvoor ze bedoeld zijn en ik overbrug of omzeil geen beveiligingen.
3. Als heftrucker ben ik altijd voorzichtig en nooit roekeloos. Voetgangers krijgen altijd voorrang.
4. Ik zet de omgeving af bij werkzaamheden.
5. Ik stel equipment veilig voor ik er aan werk, ik grijp nooit in een draaiende machine.
6. Ik draag altijd de voorgeschreven Persoonlijke Beschermings Middelen (PBM's).
7. Ik meld alle onvelige situaties, schades en (bijna) ongevallen direct bij mijn leidinggevende en via een meldformulier.
8. Leidinggevend of niet, ik moedig veilig gedrag aan, spreek iedereen aan die onveilig handelt en gedooft geen onveilig handelen.
9. Ik draag bij reinigen met perslucht altijd stofmasker, veiligheidsbril en gehoorbescherming en ik veroorzaak geen overlast voor mensen in de omgeving.
10. Ik houd de leuning vast bij op- en afdalen van een trap en ren nooit door de fabriek.



Hier werk ik veilig

# Veiligheidspaspoort

Locatie Roermond

Inclusief gedragsregels en informatie



Veilig werken doe ik voor mezelf en voor mijn collega's. ROCKWOOL heeft regels en procedures om veilig te werken. Ons gedrag bepaalt hoe veilig we met z'n allen in de praktijk werken. Veiligheid is een kwestie van denken én doen. Elke dag weer.

# 8

## VEILIGHEIDSBELEID

# 10

## ALGEMEEN

Gedragsregels	10
Badlokaal	11
Openingstijden bedrijfsrestaurant	11
Security	12
Looproute(s)	13

# 14

## LMRA / TRA

LMRA (Laatste Minuut Risico Analyse)	15
TRA (Taak Risico Analyse)	18

# 19

## VEILIGHEIDSMATREGELEN

Vóór aanvang werkzaamheden	19
Tijdens uitvoering van werkzaamheden	20
Na beëindiging werkzaamheden	21
Projecten en stops	21

# 22

KLEDING EN PERSOONLIJKE  
BESCHERMINGSMIDDELEN

# 24

WERKEN OP HOOGTE

# 26

BEDRIJFSINSTALLATIES EN MACHINES

Werken met elektriciteit .....	26
Werken met gevaarlijke stoffen .....	27
Drinkwater en legionella .....	28
Straling .....	29



# 30

## TRANSPORT

Besturing van heftrucks .....	30
Auto's op locatie .....	31
Fietsen .....	32
Stalling van auto, motor en fiets .....	32
Afhalers en leveranciers .....	32

# 33

## VEILIGHEIDSVoorzieningen

Brandblusapparatuur .....	33
Vluchtwegen .....	33
Veiligheidsborden .....	33
Markeringen en afzettingen .....	34

# 35

## ALARMSIGNALEN EN PROCEDURES

Wat te doen bij alarm? .....	35
Wees voorbereid op een alarmsituatie .....	36
Alarmering bij ongevallen .....	36
Alarmering bij brand .....	37
Alarmering bij milieu incidenten .....	37

# 38

PLATTEGROND

# 41

OPLEIDINGSGEGEVENS

# 42

PERSOONLIJKE GEGEVENS

# Veiligheidsbeleid

Het beleid van ROCKWOOL is erop gericht om ongevallen, schade aan de gezondheid en milieuverontreiniging zoveel mogelijk te voorkomen. Daarom zetten wij ons in voor de gezondheid en veiligheid van onze medewerkers, bezoekers en iedereen die voor ons bedrijf werkt. Veiligheid heeft absolute topprioriteit op het ROCKWOOL terrein en daarom hebben we regels en procedures om veilig te werken.

## **ROCKWOOL visie:**

“Medewerkers gaan net zo gezond naar huis als ze naar het werk gekomen zijn”

Daar maken we ons met z'n allen sterk voor. Directie, management en leidinggevenden net zo goed als eigen productiemedewerkers, kantoorpersoneel, uitzendkrachten en overig ingehuurd personeel. Veiligheid, gezondheid en milieubewustzijn is een zaak van ons allemaal, en daar mogen en moeten we elkaar op aanspreken.

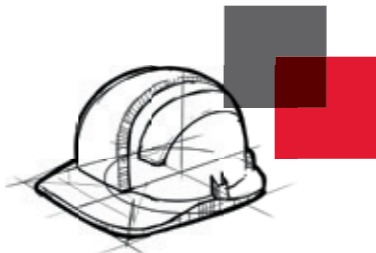


Deze voorschriften zijn bedoeld voor iedereen die op enigerlei wijze bij ROCKWOOL werkzaamheden uitvoert. In aanvulling op deze voorschriften dienen de per werkplek, afdeling of installatie opgestelde voorschriften gehanteerd en nageleefd te worden.

Dit document vat de belangrijkste voorschriften en informatie samen.

De volledige veiligheids- en milieuvoorschriften zijn verkrijgbaar bij de direct leidinggevende of uw opdrachtgever.

U kunt bij het uitvoeren van uw werkzaamheden door iedereen worden aangesproken op het naleven van de voorschriften.



# Algemeen

## Gedragsregels

- ROCKWOOL hanteert een veiligheidsprogramma "Rocksafe" dat zich continu bezighoudt met verbeteringen op het gebied van veilig en gezond werken. Vanuit Rocksafes zijn 10 basisveiligheidsafspraken vastgelegd (zie pagina 2). ROCKWOOL verwacht dat u deze 10 Golden Safety Rules opvolgt;
- Roken is alleen toegestaan op de daarvoor ingerichte rookplekken. Buiten de gebouwen, op de begane grond. Dit geldt ook voor de E-sigaret;
- Afval hoort thuis in de daarvoor bestemde bakken;
- Het is verboden om tijdens werkzaamheden muziek te luisteren door gebruik te maken van oordopjes;
- Het tijdens werktijd nuttigen of in bezit hebben van alcohol en drugs is niet toegestaan binnen de gebouwen of voertuigen en op de terreinen van ROCKWOOL. Bij een vermoeden dat men onder invloed is van een van deze stoffen wordt men gevraagd om vrijwillig een test te laten uitvoeren. De Security loge is uitgerust om een vrijwillige alcoholtest uit te voeren. Bij weigering wordt men niet toegelaten tot het ROCKWOOL terrein;
- Bij gebruik van geneesmiddelen die het reactievermogen kunnen beïnvloeden (te zien aan de gele of rode sticker op de buitenkant) is besturen van voertuigen en bedienen van machines op het bedrijfsterrein verboden. Behalve als men hiervoor

toestemming heeft van de geraadpleegde bedrijfsarts;

- Om toegang te krijgen voor het verrichten van werkzaamheden in een productieomgeving geldt voor contractors en uitzendkrachten de verplichting de poortinstructie met goed gevolg af te leggen;
- Eenieder moet zich kunnen legitimeren (paspoort, identiteitskaart, rijbewijs of ROCKWOOL badge met foto);
- Kort verzuim voor dokters- of tandartsbezoek tijdens werktijd dient in overleg met de leidinggevende te worden afgestemd;
- Uitzendkrachten dienen ziekteverzuim op weekdays voor 10.00 uur 's ochtends te melden bij het uitzendbureau. Tevens minimaal één uur voor aanvang van de dienst melden bij Security. Telefoon: 0475 - 35 32 62. Overige medewerkers dienen ziekteverzuim tijdig en conform afspraak te melden.

## **Badlokaal**

- Er is douche gelegenheid in het badlokaal. Een kledingkast voor ROCKWOOL medewerkers is aan te vragen via de leidinggevende of de Security loge.

## **Openingstijden bedrijfsrestaurant**




- De openingstijden van het restaurant vindt u bij de ingang van het restaurant en op ons intranet.

## Security

- Iedereen die werkzaamheden verricht bij ROCKWOOL ontvangt bij het eerste bezoek een badge en een Veiligheidspaspoort. ROCKWOOL medewerkers ontvangen beide via Human Resources voorafgaand aan de eerste werkdag. Voor contractors en uitzendkrachten geldt de verplichting om zijn/haar persoonlijke gegevens in te vullen en het paspoort te allen tijde bij zich te dragen;
- Het is verplicht, op locatie, de badge zichtbaar te dragen en in te leveren bij het beëindigen van de werkzaamheden of na verloop van de geldigheids-termijn;
- Indien u geen badge bezit dient u zich bij aankomst te melden bij de Security loge;
- Op de gehele locatie is camerabewaking aanwezig (zichtbaar en onzichtbaar);
- Tegen vandalisme wordt hard opgetreden. Diefstal dient altijd gemeld te worden bij Security. Van diefstal wordt na overleg aangifte gedaan bij Politie;
- Security heeft het recht tot visitatie van zowel personen als voertuigen;
- Het maken van foto- of filmopnames (zonder voorafgaande toestemming) bij ROCKWOOL is verboden;
- Het is voor personen onder de 16 jaar niet toegestaan het terrein te betreden. Met toestemming van de Directie kan hiervan worden afgeweken.

## Looproute(s)

- Alle gemarkeerde looproutes op het terrein van ROCKWOOL zijn verplichte looproutes. Afwijken is alleen toegestaan indien een persoon werkzaamheden moet verrichten in een gebied naast de looproute. Binnen ROCKWOOL wordt onderscheid gemaakt tussen drie verschillende markeringen, namelijk:

Markering	Blauw	Groen	Rood
Omschrijving	Looproute met PBM verplichting.	Looproute vrijgesteld van PBM om kledruimte of kantoren te bereiken.	Looproute aanduiding voor bedrijfsbezoeken.
Vormgeving			

- Bij bedrijfsbezoeken gelden voor bezoekers voorschriften tot het dragen van persoonlijke beschermingsmiddelen. Uw opdrachtgever zal u hier tijdig over informeren. Men dient de rood gemarkeerde gangpaden te volgen. Afwijken van deze rode gangpaden is alleen toegestaan met toestemming van de Directie.

## LMRA (Laatste Minute Risico Analyse)

Voor aanvang van de werkzaamheden stel je zelf de volgende 5 vragen:

- 1 Ik ben geïnstrueerd om deze werkzaamheden veilig uit te voeren?
- 2 Ik heb de juiste Persoonlijke Beschermings Middelen?
- 3 Ik heb mij ervan overtuigd dat de installatie veilig is gesteld?
- 4 Ik heb de juiste en gekeurde gereedschappen?
- 5 Ik vind de werkomgeving opgeruimd en veilig?



Meld in alle gevallen alle onveilige situaties direct bij je leidinggevende volgens Golden Safety Rule nummer 7.

Als je een vraag met **NEE** beantwoordt?

- 1 **STOP!** Start het werk niet;
- 2 Raadpleeg je leidinggevende;
- 3 Neem maatregelen;
- 4 Start / hervat het werk.

**STOP**



**ROCKWOOL**

Draag dit Veiligheidspaspoort altijd bij je zodat je op de hoogte bent van de Risico Analyse & LMRA.

# LMRA

## LMRA (Laatste Minuut Risico Analyse)

De LMRA (Laatste Minuut Risico Analyse) is een hulpmiddel met als doel eenvoudig een persoonlijke risicoanalyse uit te kunnen voeren voorafgaand aan niet-standaard werkzaamheden. Met andere woorden; het op het laatste moment inschatten van mogelijke gezondheids- en veiligheidsrisico's. Met als doel het voorkomen van ongevallen.

- De LMRA moet worden toegepast door iedereen die werkzaamheden verricht binnen Operations Roermond;
- Contractors die werken volgens een eigen LMRA systematiek mogen deze toepassen. Contractors die geen LMRA bezitten handelen naar de LMRA regels van ROCKWOOL.



# RISICO-ANALYSE

ROCK  
SAFE!

Risicoklasse	Risicoscore (R)	Actieklasse
1. Aanvaardbaar risico	$R \leq 20$	Actie overwegen
2. Mogelijk risico	$20 < R \leq 70$	Actie vereist, maatregelen uiterlijk binnen 2 jaar (na 2 jaar herevaluatie als risico klasse 4 en 5 alle aandacht opeisen)
3. Belangrijk risico	$70 < R \leq 200$	Actie noodzakelijk, uiterlijk binnen 1 jaar (na 1 jaar herevaluatie als risico klasse 4 en 5 alle aandacht opeisen)
4. Hoog risico	$200 < R \leq 400$	Actie noodzakelijk, uiterlijk binnen 0,5 jaar (mogelijk tijdelijke maatregel overwegen)
5. Zeer hoog risico	$R > 400$	Directe actie noodzakelijk, werkzaamheden stoppen of tijdelijke maatregel nemen

## A BEREKENING RISICO

Effect x Blootstelling x Waarschijnlijkheid = Risicoscore

## B KIES RISICOKLASSE EN BIJBEHOORENDE ACTIEKLASSE

(E) Het effect geeft de grootte van het mogelijke letsel en/of de schade aan de gezondheid aan dat redelijkerwijs zou kunnen optreden.

(B) De blootstellingsfrequentie geeft aan hoe vaak of hoelang een persoon aan de risico's is blootgesteld.

(W) De waarschijnlijkheid geeft aan hoe groot de kans is, gegeven deze onveilige handeling en/of gevaarlijke situatie, dat het effect kan optreden.

Effect van het gevaar (E)

Blootstellingsfrequentie (B)



1	Gering: letsel zonder verzuim (EHBO) of hinder	0,5	Zeer zelden (1 keer per 2 à 3 jaar)
3	Belangrijk: letsel en verzuim	1	Zelden (jaarlijks: enkele keren p/jaar)
7	Ernstig: ernstig letsel, (blijvende invaliditeit)	2	Soms (maandelijks)
15	Zeer ernstig: één dode (acuut of op termijn), zie <b>C</b>	3	Af en toe (wekelijks)
40	Ramp: enkele doden (acuut of op termijn), zie <b>C</b>	6	Geregeld (dagelijks)
100	Catastrofaal: vele doden, zie <b>C</b>	10	Voortdurend

### Waarschijnlijkheid van het effect (W)

0,1	Bijna niet denkbaar	Nooit van gehoord
0,2	Praktisch onmogelijk 1/10 miljoen	Nooit van gehoord binnen de bedrijfstak
0,5	Denkbaar, maar onwaarschijnlijk 1/100.000	Wel eens van gehoord binnen bedrijfstak maar niet binnen bedrijf
1	Onwaarschijnlijk, maar mogelijk 1/1000	Is de laatste 10 jaar niet voorgekomen binnen bedrijf
3	Ongewoon, maar mogelijk 1/100	Binnen bedrijf de laatste jaren wel eens gebeurd
6	Zeer wel mogelijk 1/2	Binnen bedrijf enkele keren per jaar gebeurd
10	Te verwachten bijna zeker	Komt vaak/vaker voor binnen bedrijf

### C HULPLIJST EFFECT VAN HET GEVAAR > 15

1	Bewegende delen	6	Electrocutie
2	Beklemming / beknelling	7	Explosie
3	Vallen van hoogte	8	Installatie onder druk
4	OmvalLEN / instorten	9	Gevaarlijke stoffen
5	Verbranding	10	Verstikking

Dit zijn de 10 meest voorkomende gevaren die tot een effect van 15 of hoger kunnen leiden.

## **TRA (Taak Risico Analyse)**

ROCKWOOL maakt gebruik van een TRA (Taak Risico Analyse) om systematisch taken te onderzoeken. Zo identificeren we gevaarlijke situaties/handelingen en worden maatregelen getroffen. Een TRA wordt uitgevoerd voor routinematige (onderhoud, bediening, schoonmaken) en niet routinematige taken (onverwachte storingen, afwijkingen).

- ROCKWOOL kan een contractor vragen om een TRA op te stellen voor de werkzaamheden die men komt uitvoeren binnen onze organisatie. Als men de ROCKWOOL systematiek wil toepassen, vraag dan verder informatie aan de opdrachtgever.

# Veiligheidsmaatregelen

## Vóór aanvang werkzaamheden

- U bent verplicht zich op een (nieuwe) werkplek te melden bij de locatieverantwoordelijke van de betreffende afdeling. Instructies dienen te worden opgevolgd;
- Het is verplicht zich door de leidinggevende of opdrachtgever te laten informeren over:
  - Wat de werkzaamheden inhouden;
  - Welke gevaren hieraan verbonden zijn;
  - Hoe deze gevaren te voorkomen zijn.

Voor de volgende werkzaamheden is een werkvergunning verplicht:

1. Asbest- en/of sloopwerkzaamheden
2. Brandgevaarlijke werkzaamheden zoals lassen, slijpen, branden, etc. en werkzaamheden in ATEX-zones
3. Graafwerkzaamheden
4. Hijswerkzaamheden
5. Werkzaamheden met hoge druk
6. Werkzaamheden met stralingsbronnen
7. Werken leidingen/installaties met gevaarlijke stoffen (bijv. ammoniak, aardgas)
8. Werken in besloten ruimten
9. Werkzaamheden met elektriciteit
10. Werkzaamheden op hoogte boven 2,5 meter

■ Werkzaamheden aan machines en installaties mogen alleen uitgevoerd worden:

- Als machine veiliggesteld is;
- Als u zich met een persoonlijk hangslot heeft beveiligd;
- Het is niet toegestaan schoonmaakwerkzaamheden uit te voeren aan transportbanden of schroeven die niet veiliggesteld zijn.



## Tijdens uitvoering werkzaamheden

- Leidinggevers of opdrachtgevers zijn mede verantwoordelijk voor veiligheid. Mocht u een opdracht krijgen die volgens u niet veilig is, gebruik dan de LMRA en bespreek dit dan direct (zie LMRA, pagina 15);
- U bent verplicht te werken volgens een veilige methode. Hoofdoorzaak van ongevallen is haast en onoplettendheid;
- Werk ordelijk en netjes. Voorkom struikelobjecten zoals rondslingerende snoeren en slangen. Houd alle uitgangen, ingangen en wegen vrij.

## Na beëindiging werkzaamheden

- Laat de werkplek schoon achter;
- Ruim het materiaal en de gereedschappen op en deponeer het afval (gescheiden) in de daarvoor bestemde afvalbakken of milieustations die zich op de afdeling bevinden.

## Projecten en stops

Binnen ROCKWOOL is het verplicht om voor alle projecten en stops een V&G plan op te stellen. Externe partijen die werkzaamheden uitvoeren tijdens projecten en stops zijn verplicht minimaal 4 weken voor aanvang van de werkzaamheden een V&G deelplan, eventueel aangevuld met een TRA, aan te leveren bij de opdrachtgever.

# Kleding en persoonlijke beschermingsmiddelen

- Bij het werken in de nabijheid van draaiende delen van machines is het dragen van loshangende kleding niet toegestaan;
- Het dragen van halskettingen, ringen en/of armbanden is verboden bij het werken in de nabijheid van draaiende delen van machines;
- De voorgeschreven kleding voor specifieke functies en werkzaamheden dient altijd te worden gedragen;
- Laat lang haar niet loshangen;
- Veiligheidsschoenen en caps zijn verplicht, met uitzondering op de groen gemarkeerde looproutes;
- Het dragen van reflecterende signaalkleding is verplicht op het buitenterrein en in magazijnen;
- Voor ROCKWOOL personeel geldt dat alleen PBM's mogen worden besteld en toegepast zoals deze in het PBM-overzicht zijn opgenomen. Vraag uw leidinggevende voor meer informatie;
- Externe contacten die op locatie komen dienen voorzien te zijn van de verplichte PBM's. Tevens is deskundige begeleiding vereist en dienen personen aangemeld te zijn bij de verantwoordelijke van de locatie;
- Het gebruik van persoonlijke beschermingsmiddelen is verplicht als deze bijvoorbeeld door middel van borden zijn aangegeven of zijn voorgeschreven;

- Werkzaamheden met chemische of gevaarlijke stoffen mogen alleen worden uitgevoerd met inachtnaam van de voorschriften op de productveiligheidsbladen;
- ROCKWOOL hanteert een algemene verplichting voor het dragen van persoonlijke beschermingsmiddelen op het fabrieksterrein.  
Te weten:



Hoofdbescherming  
helm / Stootcap



Veiligheidsschoenen  
hoge schoenen (S1/P voor binnen,  
S3 voor buiten/vochtige omstandigheden)



Kleding  
hesje (Reflecterende signaalkleding op  
het buitenterrein en in magazijnen)

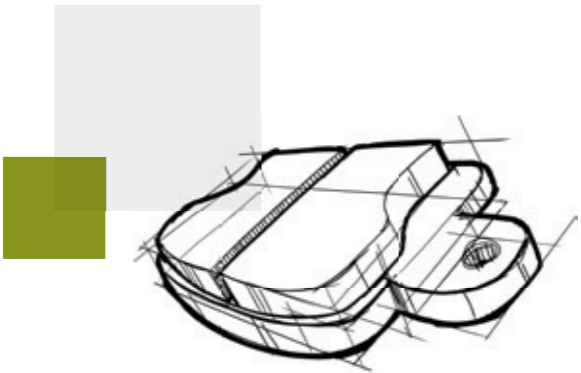
Afhankelijk van de aard en locatie van de werkzaamheden zijn aanvullende persoonlijke beschermingsmiddelen verplicht.

# Werken op hoogte

- Bij werkzaamheden boven 2,5 meter hoog dient de locatie of de persoon zelf beveiligd te zijn tegen valgevaar. Werkzaamheden van deze aard mogen alleen worden uitgevoerd als men in het bezit is van een werkvergunning. De te nemen maatregelen zijn opgenomen in deze werkvergunning;
- Werkzaamheden op hoogte dienen altijd te worden uitgevoerd vanaf een steiger of hoogwerker. Indien dit niet mogelijk is, is het op hoogte werken vanaf alle typen ladders alleen toegestaan als dit veilig kan gebeuren en indien:
  - Geen werkzaamheden worden verricht met handgereedschap waarbij twee handen nodig zijn;
  - Goedgekeurde ladders stabiel en veilig geplaatst worden.
- Houd rekening met personen die zich mogelijk onder u bevinden.
- Een hoogwerker mag alleen worden gebruikt met toestemming van de direct leidinggevende of de opdrachtgever en als de bestuurder aantoonbaar is gecertificeerd.
- Tijdens werkzaamheden vanuit een hoogwerker is te allen tijde een van de gebruikers gecertificeerd om met de hoogwerker werkzaamheden uit te voeren. Werken op de hoogwerker mag alleen plaatsvinden met adequate en vast aangelijnde valgordel;



- Het is niet toegestaan om een hoogwerker te gebruiken als hef- of hijsmiddel. Tevens is het niet toegestaan om de hoogwerker op hoogte te verlaten.



# Bedrijfsinstallaties en machines

De bedrijfsinstallaties en machines zijn naar behoren beveiligd. Dit neemt niet weg dat ze gevaar kunnen opleveren bij onjuist of ondeskundig gebruik. Dit houdt in dat personen enkel met die installatie, machines en gereedschappen mogen werken die zij voor het uitvoeren van hun functie nodig hebben.

Wanneer personen gevraagd wordt aan een voor hen onbekende installatie of machine te werken, zal de leidinggevende van tevoren dienen te wijzen op de daaraan verbonden risico's. Er wordt dus verwacht dat iedereen op de hoogte is van de risico's van de installaties, machines en gereedschappen waarmee zij werken. ROCKWOOL hanteert een LOTO (LockOut-TagOut) systematiek om een machine of installatie veilig te stellen.

## Werken met elektriciteit

Als u niet bent aangewezen (op basis van NEN 3140) en geen opleiding heeft gehad op elektriciteitsgebied is het verboden om:

- Elektrische schakelruimten te betreden;
- Schakelkasten te openen;
- Zekeringen te verwijderen of in te zetten;
- Elektrische storingen op te sporen of te verhelpen.

## Werken met gevaarlijke stoffen

- Het werken met gevaarlijke stoffen vraagt om extra aandacht. Houd u aan de voorschriften;
- Symbolen op verpakking van gevaarlijke stoffen



Explosief



Ontvlambaar



Brand bevorderend



Houder  
onder druk



Corrosief



Toxisch



Schadelijk



Schadelijk voor  
gezondheid



Milieugevaarlijk

- Daar waar gevaarlijke stoffen aanwezig zijn of kunnen ontstaan, treft u waarschuwborden en productveiligheidsbladen aan. Lees de voorschriften en instructies en volg deze op.



Ontvlambare stoffen



Giftige stoffen



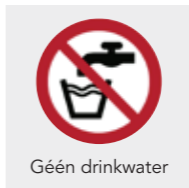
Bijtende stoffen



Explosie gevaar

## Drinkwater, legionella

- Leidingwater bij product-installaties of als dit is aangegeven door middel van nevenstaand bord is géén drinkwater;
- In verband met legionella gevaar is bluswater uitsluitend te gebruiken bij brand.



Géén drinkwater

## Straling

- Daar waar radio-actieve bronnen of röntgenstraling aanwezig zijn treft u waarschuwborden aan. Werkzaamheden aan deze bronnen is alleen toegestaan door bevoegd personeel;
- Daar waar laserapparatuur aanwezig is treft u waarschuwborden aan. Werkzaamheden aan deze lasers is alleen toegestaan door bevoegd personeel.



Radio-actieve stoffen




Laserapparatuur

# Transport

Op de buitenlocatie geldt de “Wegenverkeerswet”. De maximum snelheid op het ROCKWOOL terrein is 15 km/u. Voetgangers hebben op de ROCKWOOL locatie altijd voorrang. Maak wel oogcontact met de bestuurder alvorens voorrang te nemen. Gezien de infrastructuur en vanwege gevaarlijke situaties en handelingen met zware voertuigen is alertheid geboden.

## Besturing van heftrucks

- U mag een heftruck alleen besturen als u daarvoor toestemming heeft van de verantwoordelijke leidinggevende en u in het bezit bent van een erkend en geldig heftruckrijbewijs.
- Aandachtspunten zijn:
  - Maak altijd oogcontact met de voetganger;
  - Gebruik heftrucks niet voor werkzaamheden op hoogte (uitgezonderd goedgekeurde heftrucks en werkkooien);
  - Laat heftrucks niet onbeheerd achter met sleutels in het contactslot;
  - Maximale snelheid binnen en buiten zoals aangegeven in het verkeersreglement. Of minder hard, afhankelijk van de situatie ter plaatse. Meer informatie is verkrijgbaar bij de leidinggevende.



## Auto's op locatie

- Alleen indien de werkzaamheden het noodzakelijk maken mag u met een vervoermiddel op de locatie. Security geeft u hiervoor een toegangsbewijs waarop tevens de van toepassing zijnde gedragsregels zijn vermeld. Tevens dient in het voertuig een lijst met uw eigendommen aanwezig te zijn. Om bij visitatie te kunnen aantonen dat het geen eigendommen van ROCKWOOL betreft;
- Parkeer alleen in op de parkeerkaart aangegeven parkeervakken of vraag toestemming aan de afdeling die u gaat bezoeken;
- Zonder toestemming van de afdeling is het verboden om met motorvoertuigen in de gebouwen te komen;
- Bij werkzaamheden in fabriekshallen moeten adequate maatregelen genomen worden ten aanzien van ophoping van uitlaatgassen;
- Voor het gebruik van diesel aangedreven voertuigen/ arbeidsmiddelen in de gebouwen of fabriekshallen is toestemming van H&S noodzakelijk;
- Het gebruik van motorvoertuigen en andere vervoersmiddelen op het terrein vindt geheel voor eigen risico en buiten elke aansprakelijkheid van ROCKWOOL plaats.

## **Fietsen**

- Binnen ROCKWOOL geldt een algeheel fietsverbod in de fabriekshallen en magazijnen. Voor de buitenlocatie geldt de wegenverkeerswet. Alertheid is vereist.

## **Stalling van auto, motor en fiets**

- Dit dient alleen op de hiervoor bestemde parkeervakken of parkeerplaats te gebeuren; stalling is voor eigen risico.

## **Afhalers/leveranciers**

Bij laden of lossen gelden de volgende regels voor alle personen:

- Tijdens het laden van de vrachtauto dient de chauffeur bij zijn voertuig te blijven;
- Tijdens het wachten op belading dient de chauffeur te wachten in zijn cabine;
- Het borgen, c.q. blokkeren van de wielen is verplicht.

Bij binnenkomst op onze locatie wordt aan de chauffeur een flyer overhandigd met instructies.



# Veiligheids- voorzieningen

## Brandblusapparatuur

- Gebruik van blusmiddelen dient gemeld te worden aan leidinggevende;
- Brandhaspels mogen alleen gebruikt worden bij brand;
- Brandhaspels en handbrandblussers mogen niet worden geblokkeerd;
- Externen dienen zelf, waar vereist in de werkvergunning, zorg te dragen voor brandblussers.

## Vluchtwegen

- Deze zijn aangegeven door middel van groene pictogrammen. Vluchtwegen dienen altijd vrij van obstakels te worden gehouden.



## Veiligheidsborden

- Het verwijderen of aanbrengen van veiligheidsborden mag alleen met toestemming van de H&S-coördinator.



## Markeringen en afzettingen

- Het is verboden om afgezette gebieden te betreden;  
Rood-Witte markering  
Waarschuwing voor werkzaamheden met indirecte gevaren in de omgeving. Hier kunnen bv. extra persoonlijke beschermingsmiddelen verplicht zijn.



Geel-Zwarte markering

Waarschuwing voor werkzaamheden met directe (en grote ) gevaren in de omgeving. Het betreden van de locatie door onbevoegden is absoluut verboden.



- Afzettingen en markeringen mogen slechts worden verwijderd door de verantwoordelijke die deze heeft aangebracht.

# Alarmsignalen en procedures

## Wat te doen bij alarm?

Bij een alarmsituatie die aangekondigd wordt door een herkenbaar ontruimingsalarm, dient u als volgt te handelen:

- Stel uw werksituatie veilig, zodat de calamiteit niet kan vergroten;
- Breng uzelf in veiligheid door het pand via de aangeven vluchtroutes te verlaten;
- Gebruik geen lift;
- Meld u op de verzamelplaats (zie locatietekening);
- Volg de procedures die voor alarmsituaties bij ROCKWOOL gelden, vraag bijzonderheden hierover aan uw leidinggevende;
- Zorg ervoor dat u goed op de hoogte bent van deze procedure. In alarmsituaties heeft u geen tijd om deze uit te zoeken;
- Iedere eerste maandag van de maand wordt om 12.00 uur enkele seconden het ontruimingsalarm in werking gesteld.

## Wees voorbereid op een alarmsituatie

- Ken de weg op de afdeling;
- Stel u op de hoogte van nooduitgangen, vluchtroutes en verzamelplaatsen;
- Weet waar de noodstoppen, ontruimingsalarm, handbrandmelders, brandblusapparatuur, nood- en oogdouches zich bevinden;
- Ga na wie van uw collega's in het bezit is van een EHBO-diploma.



Noodstop



Deuropener



Alarmmelder

## Alarmering bij ongevallen

- Schakel machines of apparatuur die gevaar opleveren uit met de noodstop;
- Waarschuw de afdelingsverantwoordelijke;
- Bel bij een ongeval het alarmnummer **4444** of **0475 - 35 3440**;
- Geef door: **NAAM, WAAR, WAT, HOE** erg de situatie is en het **TOESTELNUMMER**;



- Verplaats de getroffene niet, tenzij dit noodzakelijk is;
- Laat de getroffene niet alleen achter.

### Alarmering bij brand

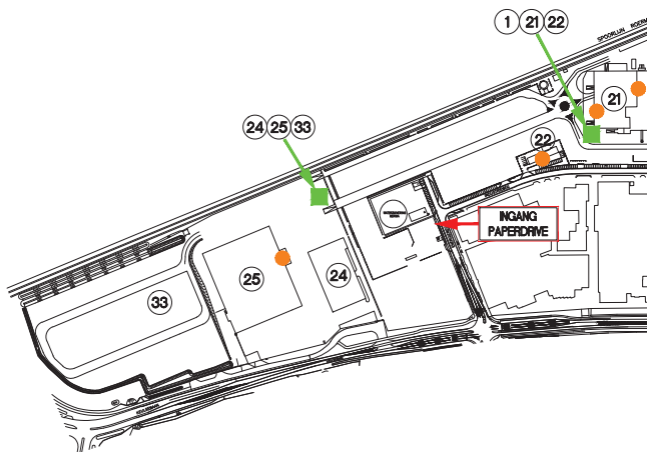
- Waarschuw de afdelingsverantwoordelijke.
- Bel altijd het alarmnummer **4444** en/of gebruik de handbrandmelder;
- Geef door: **NAAM, WAAR, WAT, HOE** erg de situatie is en het **TOESTELNUMMER**;
- Breng de in gevaar verkerende personen in veiligheid;
- Blus de brand met de aanwezige brandblusapparatuur als dit mogelijk is zonder gevaar voor eigen veiligheid.

### Alarmering bij milieu incidenten



- Waarschuw de omgeving en de afdelingsverantwoordelijke;
- Bel het alarmnummer **4444**;
- Geef door: **NAAM, WAAR, WAT, HOE** erg de situatie is en het **TOESTELNUMMER**;
- Tref maatregelen om de gevolgen van de calamiteit te beperken, maar voorkom gevaar voor uzelf, anderen of het milieu.



# Plattegrond

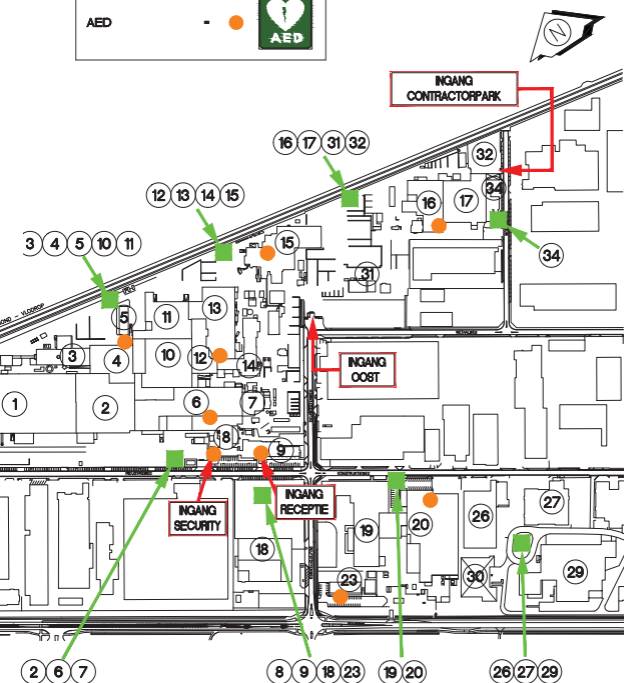
- |   |                                              |    |                            |
|---|----------------------------------------------|----|----------------------------|
| ① | GRODAN                                       | ②① | ROCKPANEL T1-T2            |
| ② | MAGAZIJN GRODAN-PSM-LOGISTIEK                | ②② | UNIT LOAD                  |
| ③ | H.O.-GEBOUW LIJN 8                           | ②③ | KANTOOR WEST-INTERNATIONAL |
| ④ | LIJN 8 PRODUCTIEHAL                          | ②④ | KANTOOR ZUID-RTI-FIBERS    |
| ⑤ | KANTOREN NOORD (TBE)                         | ②⑤ | WAREHOUSE C                |
| ⑥ | LIJN 2 PRODUCTIEHAL                          | ②⑥ | WAREHOUSE B                |
| ⑦ | H.O.-GEBOUW LIJN 2                           | ②⑦ | LESTRADE 5                 |
| ⑧ | LABORATORIA-HOOFDKANTOREN-SECURITY           | ②⑧ | LESTRADE 6                 |
| ⑨ | HOOFDKANTOREN-RECEPTIE                       | ②⑨ | RINGWEG                    |
| ⑩ | PSM PRODUCTIEHAL                             | ③① | LESTRADE 3                 |
| ⑪ | MAGAZIJN ROCKFON                             | ③② | -                          |
| ⑫ | LIJN 6 PRODUCTIEHAL                          | ③③ | V. MOURIK                  |
| ⑬ | ROCKFON PRODUCTIEHAL                         | ③④ | CONTRACTORPARK             |
| ⑭ | H.O.-GEBOUW LIJN 6                           | ③⑤ | WAREHOUSE A                |
| ⑮ | LIJN 7 ROCKFIBERS                            | ③⑥ | BEDRIJFSSCHOOL             |
| ⑯ | GRONDSTOFFABRIEK-RECYCLING                   |    |                            |
| ⑰ | GRONDSTOFFABRIEK-MONSTER- EN VERZENDAFDELING |    |                            |
| ⑱ | LOCATIE ZUID-HGS                             |    |                            |
| ⑲ | ROCKPANEL T3                                 |    |                            |

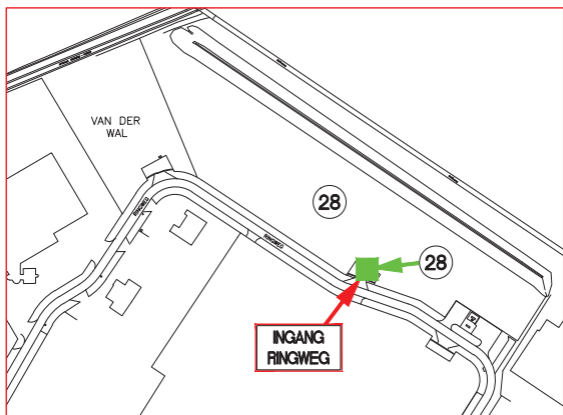


**LEGENDA:**

VERZAMELPLAATS -  

AED -  





28 RINGWEG



# Opleidingsgegevens

Geldigheid poortinstructie:

---

---

---

---

---

---

---

---

---

---

---

---

---

---

---

---

---

---

---

---

---

---

---

---

# Persoonlijke gegevens

Naam\*:

---

Adres:

---

Postcode:

---

Woonplaats:

---

Telefoon\*:

---

Mobiele telefoon\*:

---

Geboortedatum:

---

Bloedgroep:

---



Ruimte voor  
een pasfoto

\* Dient men in te vullen om bij een ongeval snel hulp te kunnen bieden.

**Bij ongeval waarschuwen:**

Naam\*:

---

Telefoon\*:

---

Relatie tot persoon: partner/echtgenoot/ouder/kind  
anders:

---

**Eventueel extra informatie voor BHV:**

zoals allergie/suikerziekte of andere evt. belangrijke info  
die tijdens hulpverlening van belang kan zijn

---

---

---

---

## **ROCKWOOL B.V.**

Industrieweg 15, 6045 JG Roermond, The Netherlands

Postbus 1160, 6040 KD Roermond, The Netherlands

**T** +31 (0) 475 35 35 35

**E** [info@rockwool.nl](mailto:info@rockwool.nl)

[rockwool.nl](http://rockwool.nl)



Productwijzigingen zijn voorbehouden zonder voorafgaande berichtgeving. ROCKWOOL kan geen aansprakelijkheid aanvaarden voor de eventuele aanwezigheid van (zet)fouten en onvolledigheden.