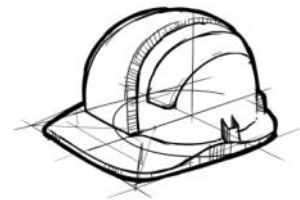




Wie funktioniert die Standortunterweisung?

September 2019



Inhalt

1

Zugangskontrolle

2

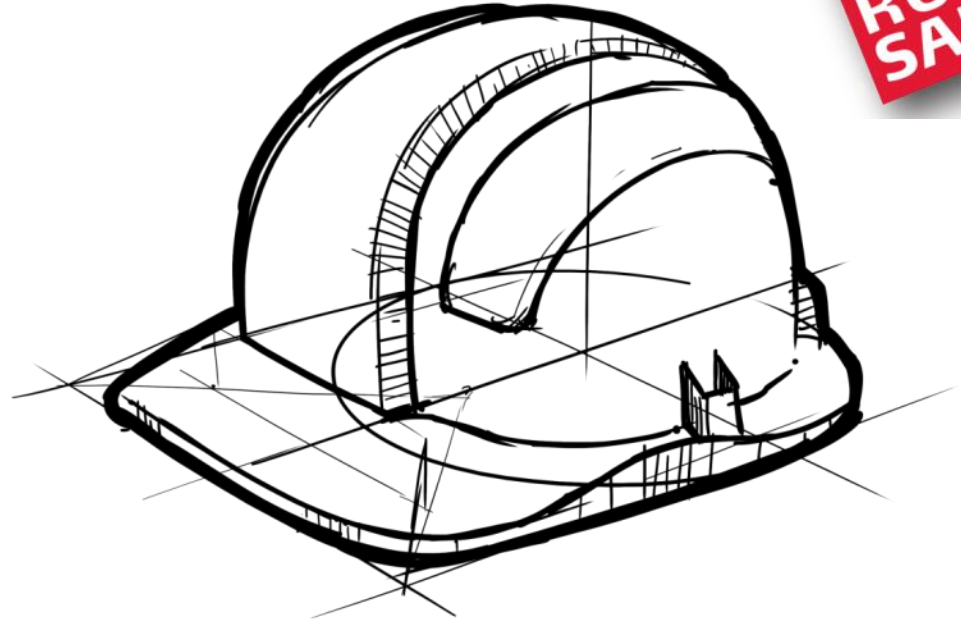
Standortunterweisung

3

Testergebnisse


4

Zertifikate

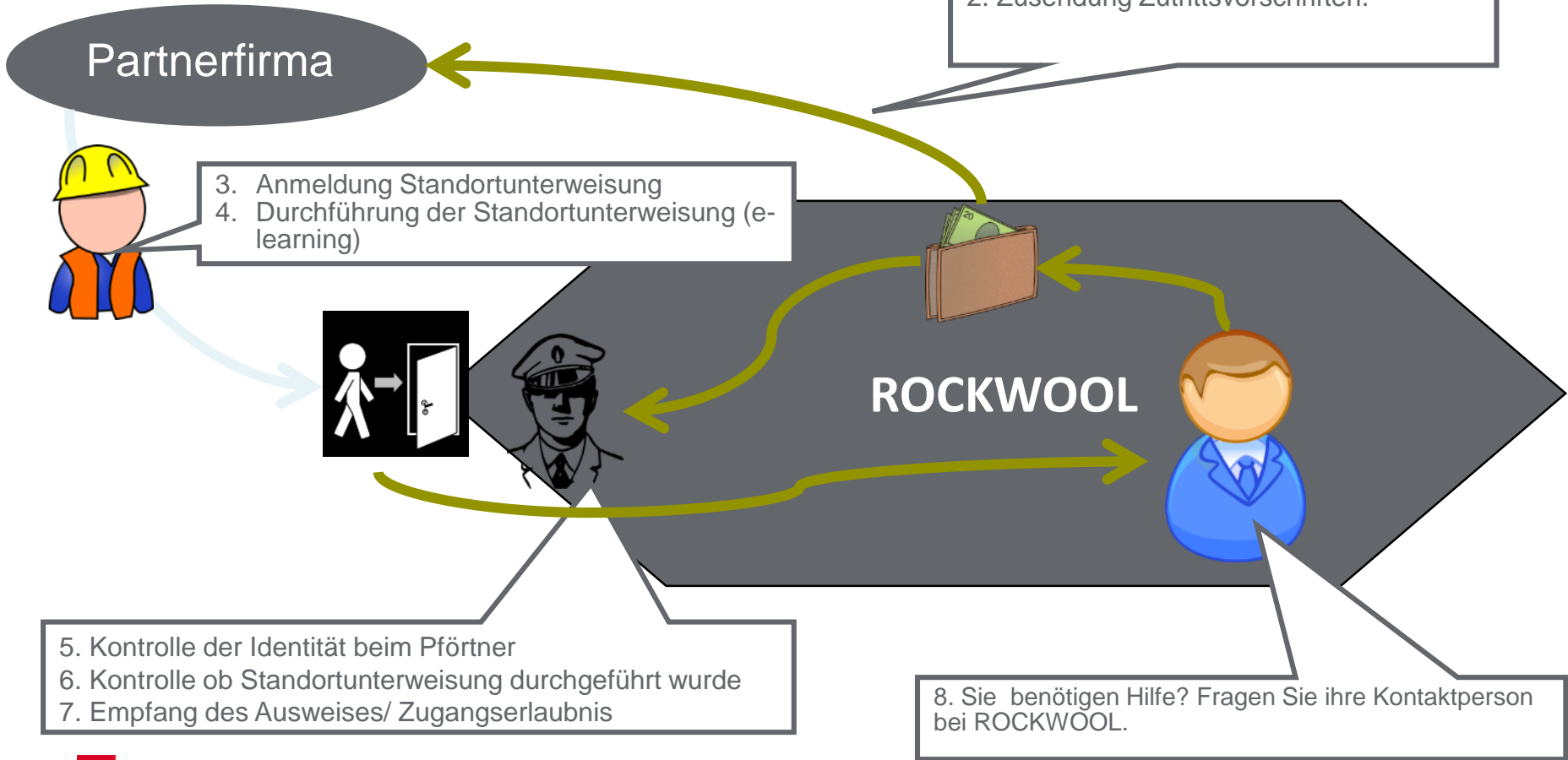




1 Zugangskontrolle




Zugangskontrolle



Direkt zur Website

Gehen Sie auf:


<https://www.rockwool.de/sicherheit>





2

Standortunterweisung



Standortunterweisung

Schritt 1

Wählen Sie die Sprache

The screenshot shows the Ilias login interface. At the top, there is a dark header with 'Rocksafe Deutschland' on the left and a 'Sprache' dropdown menu on the right. Below the header, the main content area is titled 'BEI ILIAS ANMELDEN'. It contains two input fields: 'Benutzername *' with the value 'BUA-Rockwool' and 'Passwort *' with masked characters. Below the fields is a red asterisk and the text '* Erforderliche Angabe'. At the bottom of the form area, there are three links: 'Neues Benutzerkonto registrieren', 'Passwort vergessen?', and 'Benutzernamen vergessen?'. A red button is partially visible below the password field. A red footer bar at the bottom contains the text 'powered by ILIAS (v5.2.3 2017-04-05) | Impressum'.

Nur deutsch

Anmelden für den ersten Besuch.

Bei einer Wiederholung geben Sie Ihren Benutzernamen und ihr Passwort ein!

Standortunterweisung

Benutzername und Passwort

Persönliche Informationen

Kontakt Details des Arbeitgebers und von Ihnen.

E-mail Adresse für Erinnerung & bei vergessenem Passwort.

Sprache für die Unterweisung, derzeit nur deutsch

RockSafe eLearning Sprache ▾

Anmeldung zum Besuch

BENUTZERDATEN Registrieren

Benutzername *

Passwort *

Passwort nochmals eingeben

PERSÖNLICHE DATEN

Vorname *

Nachname *

KONTAKTINFORMATIONEN

Institution *

Straße *

Postleitzahl *

Ort *

Land *

Telefon Arbeit *

E-Mail *

E-Mail nochmals eingeben

ANDERE

Confirm registration *

EINSTELLUNGEN

Sprache

* Erforderliche Angabe Registrieren

Standortunterweisung

BEI ILIAS ANMELDEN

Benutzername *

Testde

Passwort *

●●●●●●●●



* Erforderliche Angabe

Anmelden

[Anmeldung zum Besuch](#) [Passwort vergessen?](#) [Benutzernamen vergessen?](#)

Login mit
Benutzernamen
und Passwort

Standortunterweisung

Startbildschirm

Gate instruction

Bitte starten Sie hier die Standorteinweisung. In dieser Einweisung lernen Sie die allgemeinen Verhaltensregeln und die **die Goldene Sicherheitsregeln** der Deutschen ROCKWOOL kennen. Zudem erfahren Sie wie Sie sich im Notfall auf unserem Gelände verhalten müssen. Das Lernprogramm schließt mit einem Test ab. Wenn sie den Test bestanden haben, können Sie sich am Werkstor melden. Dort bekommen Sie nach Vorlage eines Ausweispapieres, einen Werksausweis ausgehändigt und zudem Ihren Ansprechpartner von ROCKWOOL genannt. Er wird sie an Ihrem Arbeitsplatz einweisen und weitere notwendige Maßnahmen mit Ihnen abstimmen.

Viel Erfolg!

Start Standordeinweisung



Start der Unterweisung

Einleitung

Im folgenden Video werden Sie von Herrn Dumoulin, dem Technischen Direktor, herzlich bei ROCKWOOL willkommen geheißen!



Standortunterweisung

• Persönliche Schutzausrüstung

Goldene Sicherheitsregel 1 (2/2) ▶

Goldene Sicherheitsregel 1 (1/2)

Ich nehme mir Zeit für Sicherheit

Nächste Seite

Vorherige Seite

Fotos falsches und
richtiges Verhalten



Goldene Sicherheitsregel 1 (2/2)



THEORIE

Ich nehme mir Zeit für Sicherheit

Hierzu gibt es keine Alternative.

- Wenn ich unter Zeitdruck arbeite, erhöhe ich die Gefahr, dass ich etwas übersehe.
- Hektische Arbeitsweise fördert Fehler.
- Unfälle passieren, wenn ich in Eile oder sehr müde bin.
- Wenn ich hektisch bin, achte ich nicht immer auf mein Umfeld.

Benutze die Last Minute Risk Analyse

LMPA (Last Minute Risk Analysis)	
Beantworten Sie sich die folgenden 8 Fragen, bevor Sie mit Ihrer Tätigkeit beginnen, um diese Arbeit so sicher wie möglich zu machen.	
START	STOP
1. Habe ich eine Unterweisung bekommen, um diese Arbeit so sicher wie möglich zu machen?	1. Habe ich alle Fragen mit dem Verantwortlichen beantwortet?
2. Habe ich die geeignete persönliche Schutzausrüstung?	2. Habe ich mich mit dem Verantwortlichen abgestimmt?
3. Ist die Anlage sicher bzw. gesichert?	3. Habe ich alle Maßnahmen ergriffen?
4. Benutze ich geprüfte und intakte Werkzeuge?	4. Habe ich alle Risiken mit dem Verantwortlichen abgestimmt?
5. Ist mein Arbeitsplatz aufgeräumt und sicher?	
6. Habe ich wirklich an allem gedacht?	

Wenden Sie alle unsicheren Situationen auf jeden Fall gemäß der Goldenen Sicherheitsregel 1 direkt Ihrem Vorgesetzten!

Tragen Sie diese Karte immer bei sich, damit Sie sich in unsicheren Situationen zu helfen wissen!

- GSR's
- Goldene Sicherheitsregeln
- PSA
- Persönliche Schutzausrüstung
- Unglück

Standortunterweisung

◀ Katastrophen (4/4)

Ende

Sie haben jetzt den theoretischen eil Rocksafe vollständig durchlaufen. Dieses Modul wird nun abgeschlossen mit einer Test. Klicken Sie jets auf den "Test"-Button. wir wünschen Ihnen viel Erfolg und eine sichere Zukunft.

Zum Test

Start Test!

Standortunterweisung

← Zurück Weiter →

zusätzlich PSA

Frage 4 von 12 Aktionen ▾
Nicht beantwortet

Was muss ich im Außenbereich und in den Lagerhallen zusätzlich tragen?

- Wetterschutzkleidung
- Reflektierende Schutzkleidung (z.B. Warnweste)
- Schutzbrille

?


Antwort auswählen

← Zurück Weiter →



3

Testergebnisse



Testergebnisse

Nach Beendigung des Tests hier klicken

ZUGANG zum Werk nur bei
bestandenem Test

Test beenden

← Zurück

Wohin im Notfall

Frage 12 von 12 Aktionen ▾
Nicht beantwortet (in Bearbeitung)

Welche Stelle muss ich im Falle einer Evakuierung aufsuchen?

- Ich kann direkt nach Hause gehen, arbeiten muss ich heute sowieso nicht mehr.
- Werkstor
- Sammelpunkt

← Zurück

Testergebnisse

ZUGANG zum Werk nur bei
bestandenem Test

[← Zurück zur Startseite](#)

Testergebnis

Schade, leider haben Sie den Test **nicht bestanden**.

Drucken

PDF-Export

Möglichkeit zum Drucken

Testergebnisse für Test Test

ÜBERSICHT DER TESTDURCHLÄUFE

(1 - 1 von 1)

Name & Testdatum

Nächste Seite

Bewerteter Durchlauf	Durchlauf	Datum	Beantwortete Fragen	Erreichte Punkte	Prozent gelöst	
⊗	1	11. Jul 2019, 15:26	1 von 12	5 von 60	8.33%	Detailwerte Ergebnisse

(1 - 1 von 1)

Nur bei 100% ist
der Test bestanden

Testergebnisse

[← Zurück zur Ergebnisübersicht](#)

[Drucken](#) [PDF-Export](#)

Testergebnisse pro Frage

Ergebnisse von Testdurchlauf 1 für Test Test

Testdurchlauf beendet am: 11. Jul 2019, 15:26

DETAILLIERTE TESTERGEBNISSE FÜR TESTDURCHLAUF 1

Reihenfolge	Fragen-ID	Fragentitel	Maximale Punktezahl	Erreichte Punkte	Prozent gelöst
1	881	Ausweis	5	0	0.00 %
2	885	Beinträchtigung anderer Personen	5	0	0.00 %
3	890	Sicherheit auf der Baustelle	5	0	0.00 %
4	894	zusätzlich PSA	5	0	0.00 %
5	897	Emergency number	5	0	0.00 %
6	903	geliehenes Material	5	0	0.00 %
7	906	Testlauf	5	0	0.00 %
8	910	Schlagloch	5	0	0.00 %
9	914	Wen unsichere Situationen melden?	5	0	0.00 %
10	916	Hubarbeitsbühne	5	0	0.00 %
11	920	Fußgänger nähert sich	5	0	0.00 %
12	923	Wohin im Notfall	5	5	100.00 %

Testergebnisse: Test nicht bestanden

[Zurück zur Startseite](#) Zurück zur Unterweisung

Schade, leider haben Sie den Test **nicht bestanden**.

[Drucken](#) [PDF-Export](#)

Testergebnisse für Test Test

ÜBERSICHT DER TESTDURCHLÄUFE

(1 - 1 von 1) Zeilen ▾

Bewerteter Durchlauf	Durchlauf	Datum	Beantwortete Fragen	Erreichte Punkte	Prozent gelöst	
⊗	1	11. Jul 2019, 15:26	1 von 12	5 von 60	8.33%	Detaillierte Ergebnisse

(1 - 1 von 1)


[Neuen Testdurchlauf starten](#) [Testergebnisse anzeigen](#)

[Weitere Informationen anzeigen >](#)

Wiederholung des Tests



4 Zertifikat



Zertifikat

Herzlichen Glückwunsch! Sie haben den Test **bestanden**

Nach einem Jahr muss der Test wiederholt werden.

Drucken PDF-Export

Testergebnisse für Test Test

ÜBERSICHT DER TESTDURCHLÄUFE

(1 - 2 von 2)

Zeilen ▾

Bewerteter Durchlauf	Durchlauf	Datum	Beantwortete Fragen	Erreichte Punkte	Prozent gelöst	
	1	11. Jul 2019, 15:26	1 von 12	5 von 60	8.33%	Detaillierte Ergebnisse
⊗	2	11. Jul 2019, 16:04	12 von 12	60 von 60	100.00%	Detaillierte Ergebnisse

(1 - 2 von 2)

ROCKWOOL

Zoeken

E-mailadres

Status **Niet Gebruikt**

E-mailadres

Status **Niet Gebruikt**

Tes Poort (1083)

E-mailadres

Status **Gebruikt** (26-05-2016)

Der Zugang zum Werk wird nur bei bestandenem Test gewährt. Denken sie daran, dass Sie sich ausweisen müssen!

Am Werkstor wird geprüft, ob Sie bestanden haben.

ROCKWOOL

Ende

