

ÉTUDE D'IMPACTS SOCIO-ÉCONOMIQUES DU PROJET D'USINE ROCKWOOL DANS LE SOISSONNAIS



UTOPIES ©



ALEXANDER MURILLO
CONSULTANT SENIOR
ÉTUDES D'IMPACTS
ET ÉCONOMIES LOCALES DURABLES
+33 6 25 40 15 06
MURILLO@UTOPIES.COM



1. PÉRIMÈTRE ET MÉTHODOLOGIE DE L'ÉTUDE



VALORISER LA CONTRIBUTION SOCIO-ÉCONOMIQUE DU PROJET D'USINE ROCKWOOL AUPRÈS DE VOS PARTIES PRENANTES (clients, fédérations, partenaires, fournisseurs, investisseurs, pouvoirs publics, communautés locales ou encore vos collaborateurs).



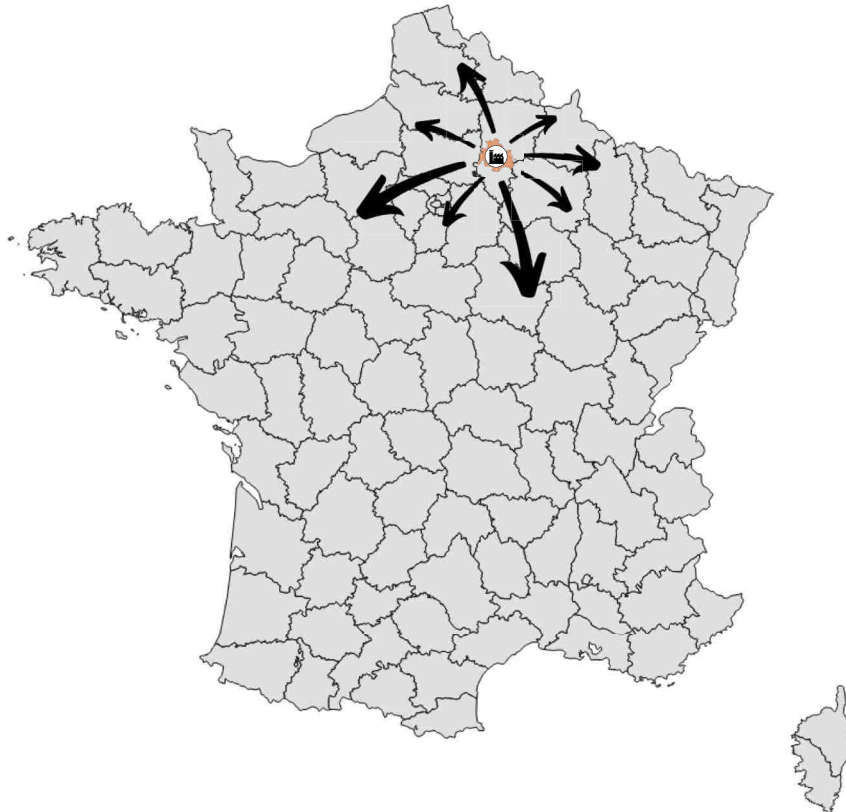
CONTEXTUALISER LES RÉSULTATS PAR RAPPORT AU TISSU ÉCONOMIQUE



L'ÉTUDE EST AUSSI UNE PREMIÈRE ÉTAPE VERS L'AMÉLIORATION DE VOTRE ANCRAGE LOCAL

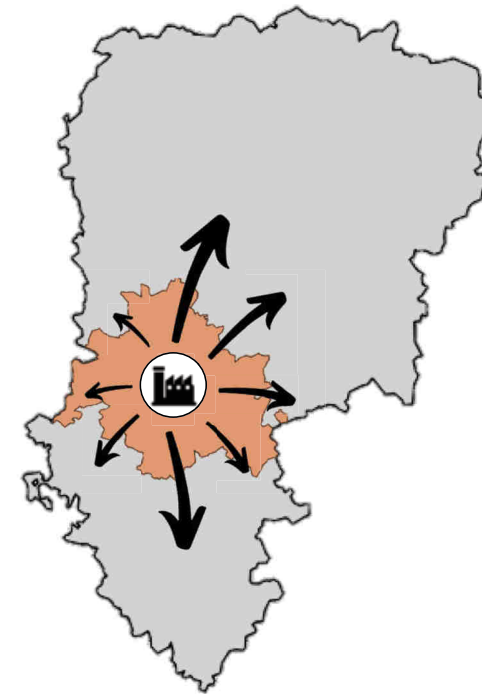
PÉRIMÈTRE DE L'ÉTUDE

L'ÉTUDE ÉVALUE LES POTENTIELLES RETOMBÉES SOCIO-ÉCONOMIQUES GÉNÉRÉES PAR L'ACTIVITÉ DU PROJET D'USINE ROCKWOOL EN FRANCE ET DANS LE SOISSONNAIS :

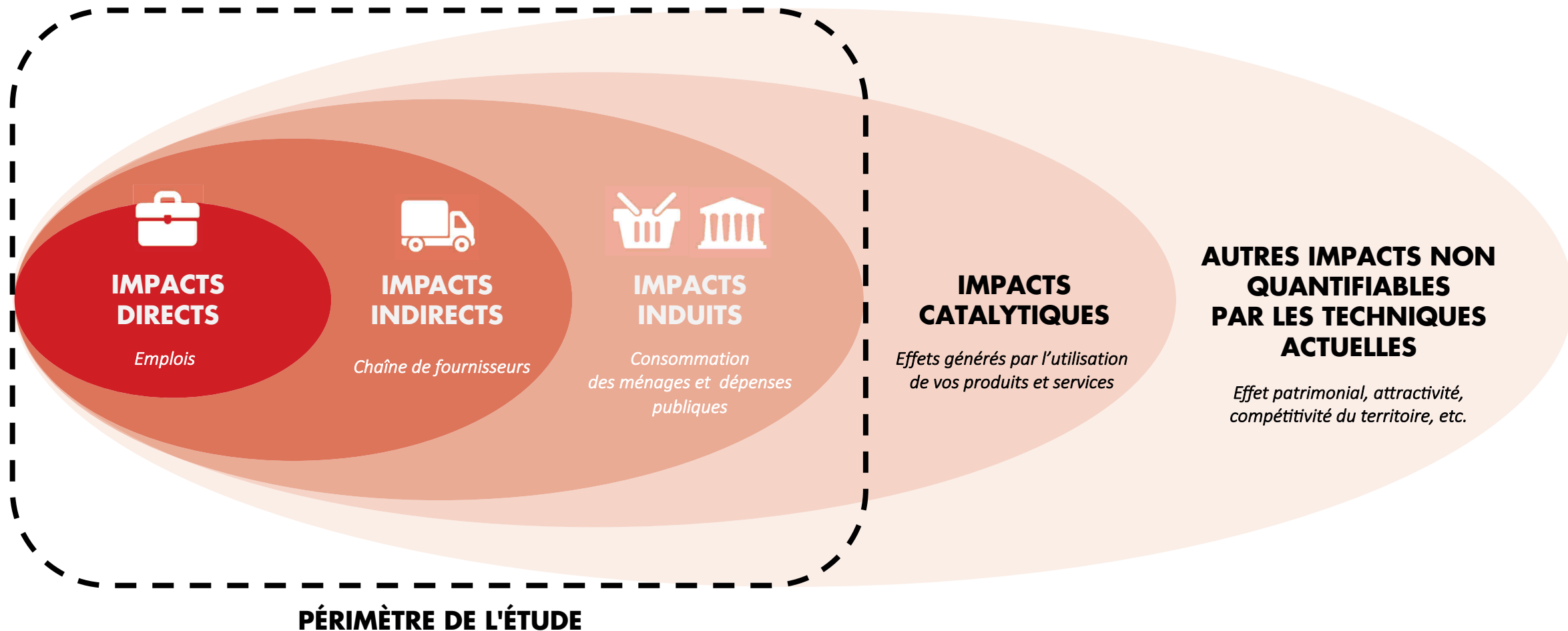


DEPARTEMENT DE L' AISNE

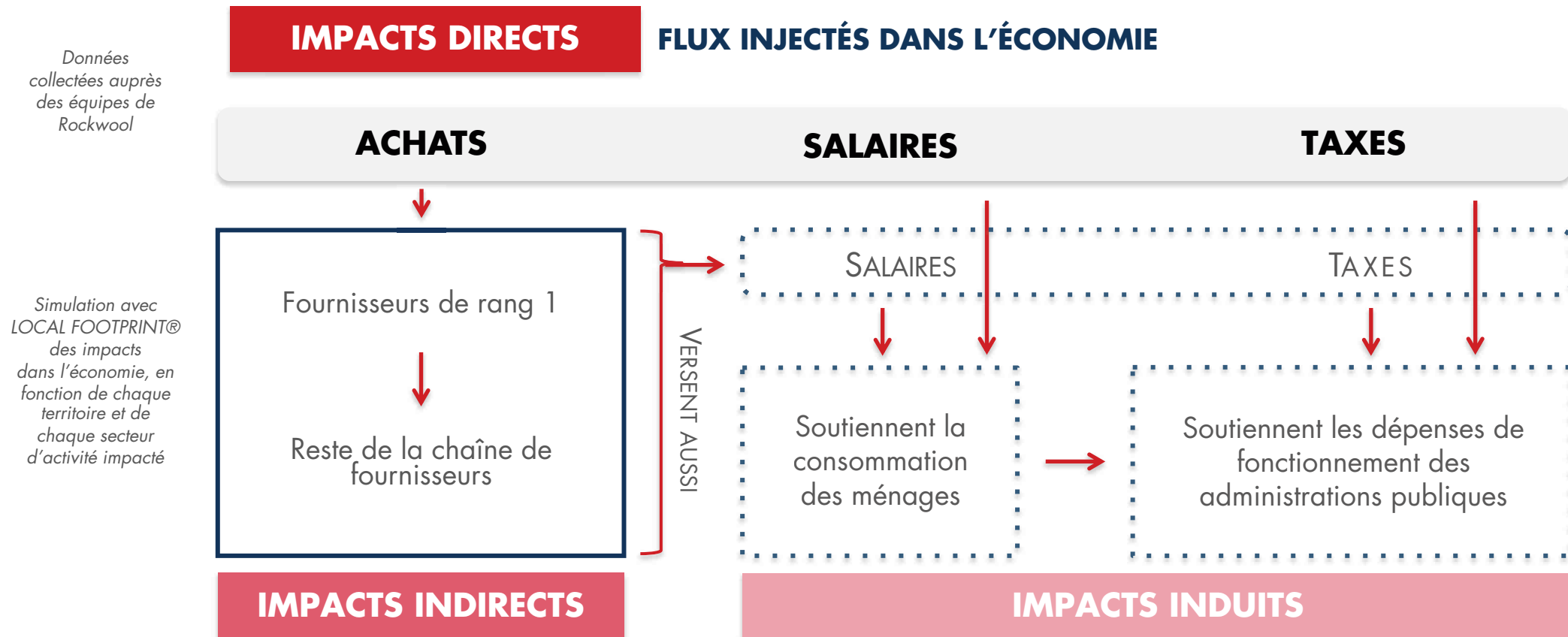
**ZONE D'EMPLOI
DE SOISSONS**
(139 COMMUNES)



LES PRINCIPAUX IMPACTS ÉVALUÉS PAR L'EMPREINTE SOCIO-ÉCONOMIQUE



LA MESURE DE L'EMPREINTE SOCIO ÉCONOMIQUE AVEC LOCAL FOOTPRINT®



L'empreinte ajoute aux **impacts directs** (emplois et valeur ajoutée) de l'activité du projet d'usine Rockwool, les **impacts indirects** liés à sa chaîne de fournisseurs, dont les salaires et les taxes (de Rockwool + sa chaîne de fournisseurs) alimentent les **impacts induits** (consommation des ménages et dépenses des administrations publiques).

LES FONDEMENTS MÉTHODOLOGIQUES DU MODÈLE LOCAL FOOTPRINT® FRANCE



LA CONSTRUCTION D'UN MODÈLE UNIQUE À 380 SECTEURS, CALBRÉ PAR TERRITOIRE :

Le modèle LOCAL FOOTPRINT® est construit à partir des statistiques nationales et sectorielles (Insee), de la table entrées-sorties la plus détaillée au monde sur 380 secteurs (source BEA) et des travaux en économie régionale de l'université de Bristol. Exemples de sources utilisées pour le Modèle LOCAL FOOTPRINT® France : open data Insee, CLAP, Esane, Data Douanes, etc.



Données comptables (production, valeur ajoutée, achats, emplois, salaires, etc.)



Tables entrée-sortie 380 secteurs



Tables entrée-sortie 62 secteurs, statistiques conso des ménages et administrations publiques, etc.



Emplois par commune



Université de West of England



Hamburg Institute of International Economics

Sources de données économiques

Algorithmes de territorialisation



		Secteurs acheteurs						EXPORTATIONS
		1	2	3	...	Administration publiques	Ménages	
Secteurs fournisseurs	1							
	2							
	3							
	...							
IMPORTATIONS								

REPRODUIRE

DE MANIÈRE LA PLUS RÉALISTE POSSIBLE

L'ÉCONOMIE RÉELLE

3 FORMES DE RECONNAISSANCE DE NOTRE EXPERTISE



UN OUTIL RECONNU PAR LES TERRITOIRES POUR COMPRENDRE LEUR MÉTABOLISME ÉCONOMIQUE



UN OUTIL RECONNU PAR LES PLUS GRANDES ENTREPRISES (PLUS DE 200 CLIENTS)

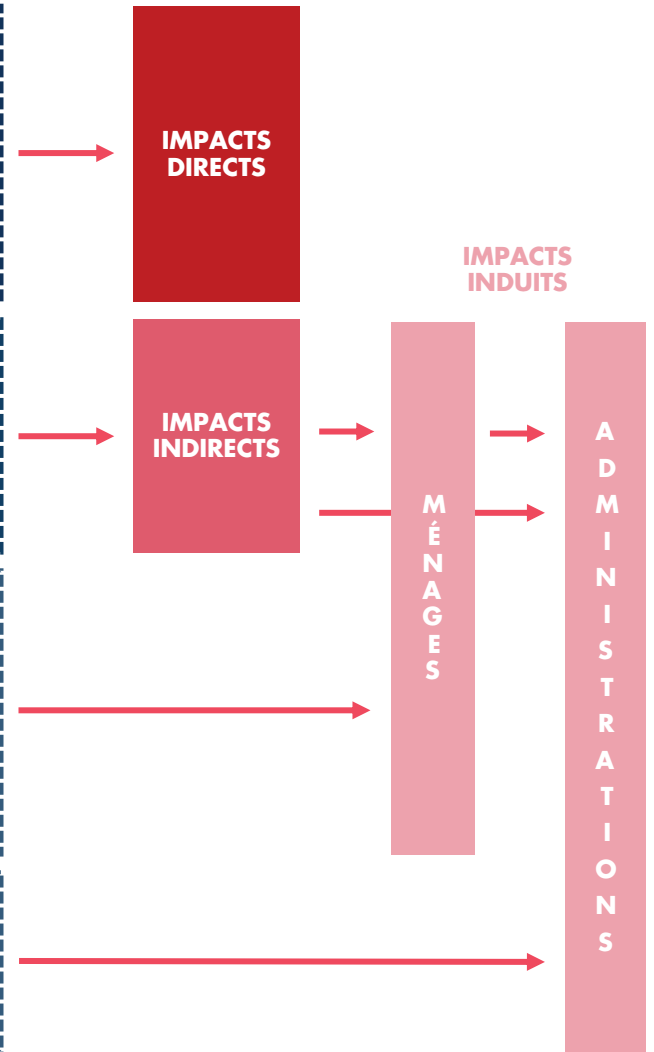
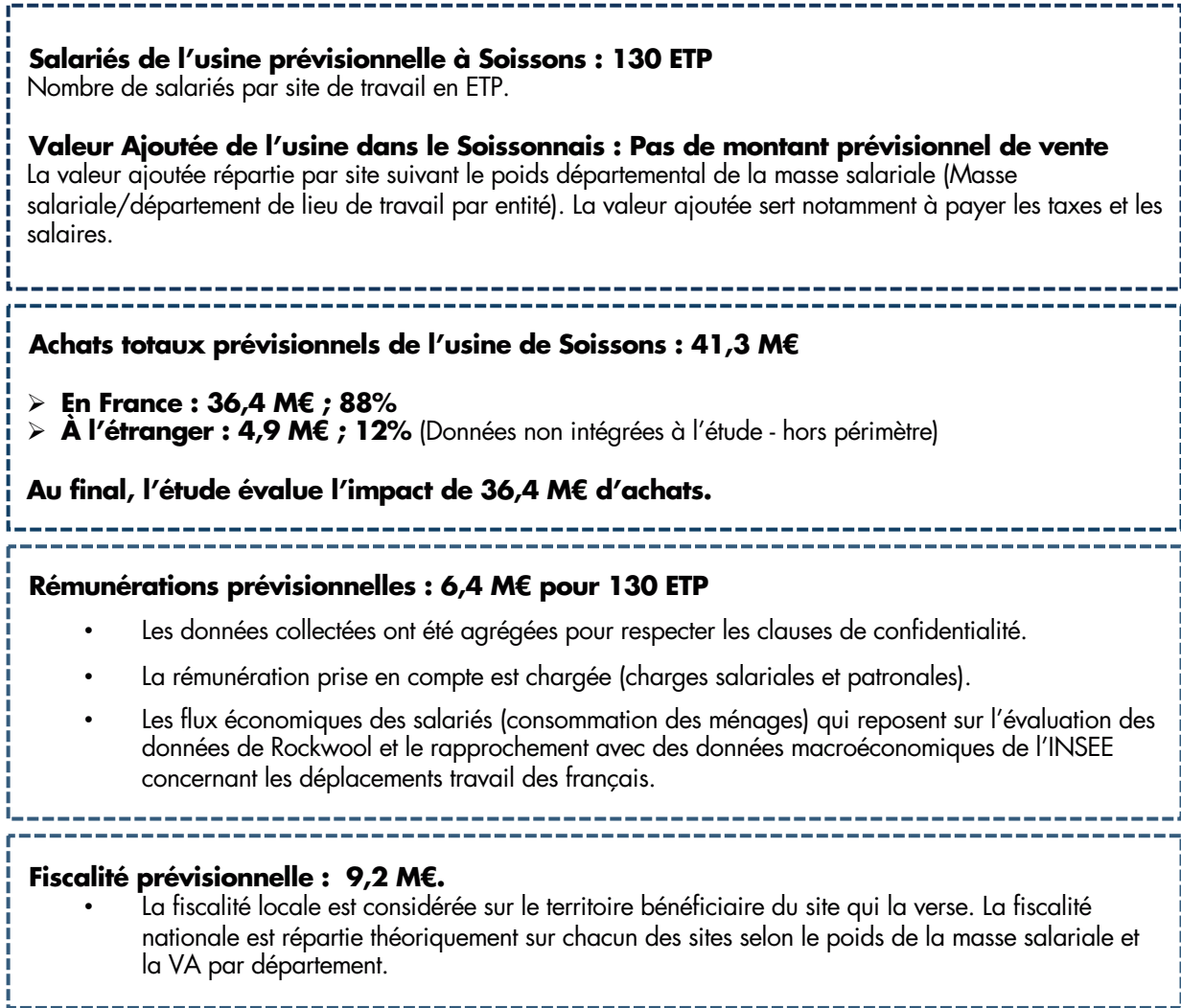


AUDITÉ ET INSPIRANT POUR NOS CONCURRENTS !



EMPREINTE SOCIO-ÉCONOMIQUE DU PROJET D'USINE

SYNTHÈSE DES FLUX SUR UNE ANNÉE MOYENNE D'EXPLOITATION



SYNTHÈSE DES FLUX MONÉTAIRES INJECTÉS DANS L'ÉCONOMIE



RÉGION	ACHATS	%	TAXES	%	RH Masse salariale	%	RH* Emplois (ETP)	%
LOCAL (ZONE D'EMPLOI DE SOISSONS)	5,4 M€	15%	0,7 M€	8%	5,4 M€	84%	110	85%
RESTE DE LA FRANCE	31 M€	85%	8,5 M€	92%	1 M€	16%	20	15%
TOTAL	36,4 M€	100%	9,2 M€	100%	6,4 M€	100%	130	100%

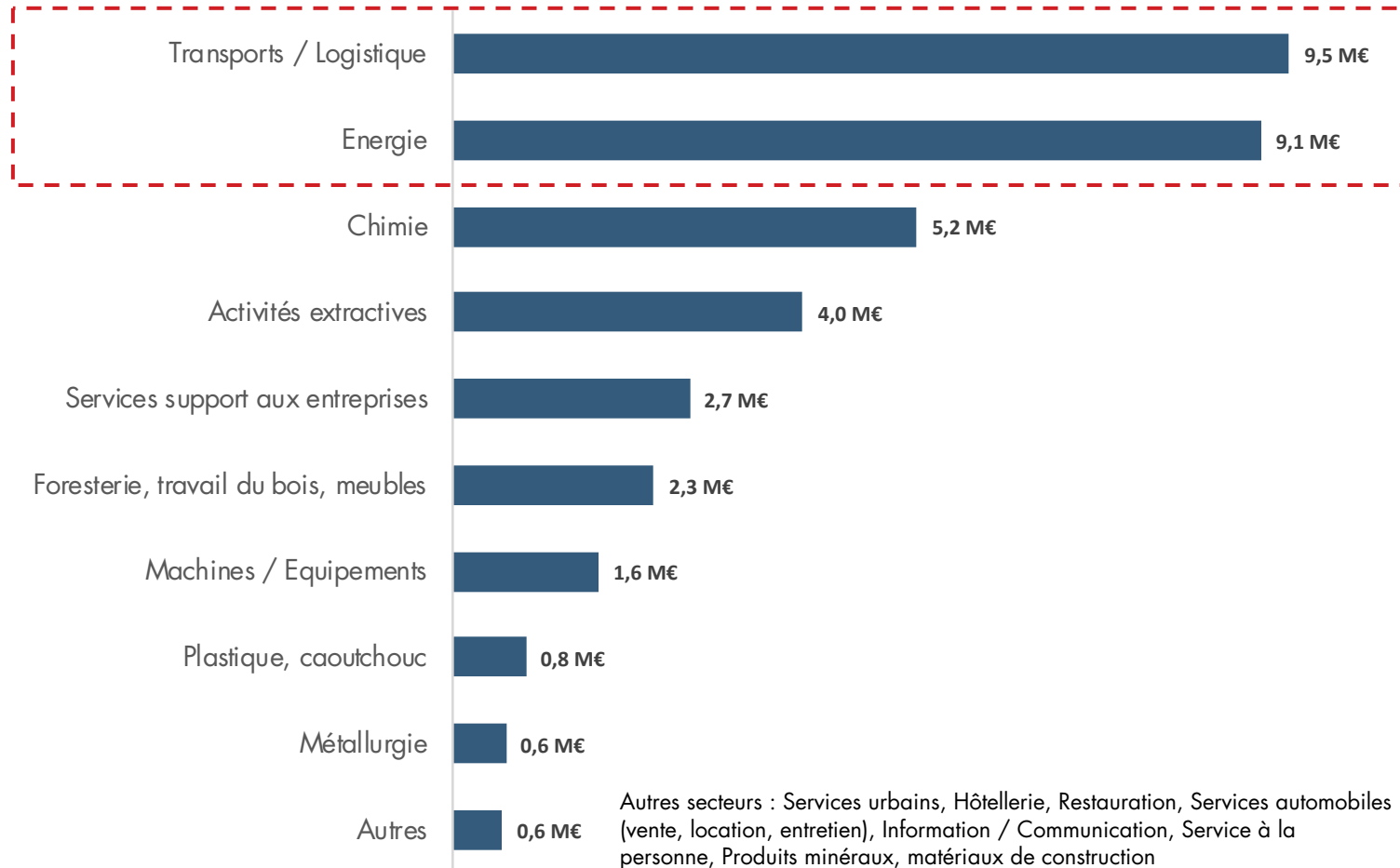
* La distribution des emplois « Local / Reste de la France » repose sur l'évaluation des données de Rockwool et le rapprochement avec des données macroéconomiques de l'INSEE concernant les déplacements travail des français.

FOCUS ACHATS

RÉPARTITION SECTORIELLE DES ACHATS



36,4 M€ D'ACHATS RÉPARTIS PAR SECTEUR



TOP 2
des secteurs

=

51,1%
des achats étudiés
soit 18,6 M€



2. EMPREINTE SOCIO-ÉCONOMIQUE DU PROJET D'USINE

2.1 EN FRANCE


1 089

Emplois seraient soutenus en France sur une année moyenne d'exploitation du projet d'usine de Rockwool dans le Soissonnais dont **130** emplois directs

**dans toute l'étude, le nombre d'emplois est exprimé en ETP.*



Coefficient multiplicateur emplois



Pour 1 salarié de l'usine de Rockwool dans le Soissonnais, 7,4 emplois supplémentaires seraient soutenus dans l'économie française.

× 8,4

63 M€



De création de richesse prévisionnelle en France (contribution au PIB, hors valeur ajoutée directe)

RÉSULTATS CONSOLIDÉS

CHIFFRES CLÉS SUR L'EMPLOI SOUTENU

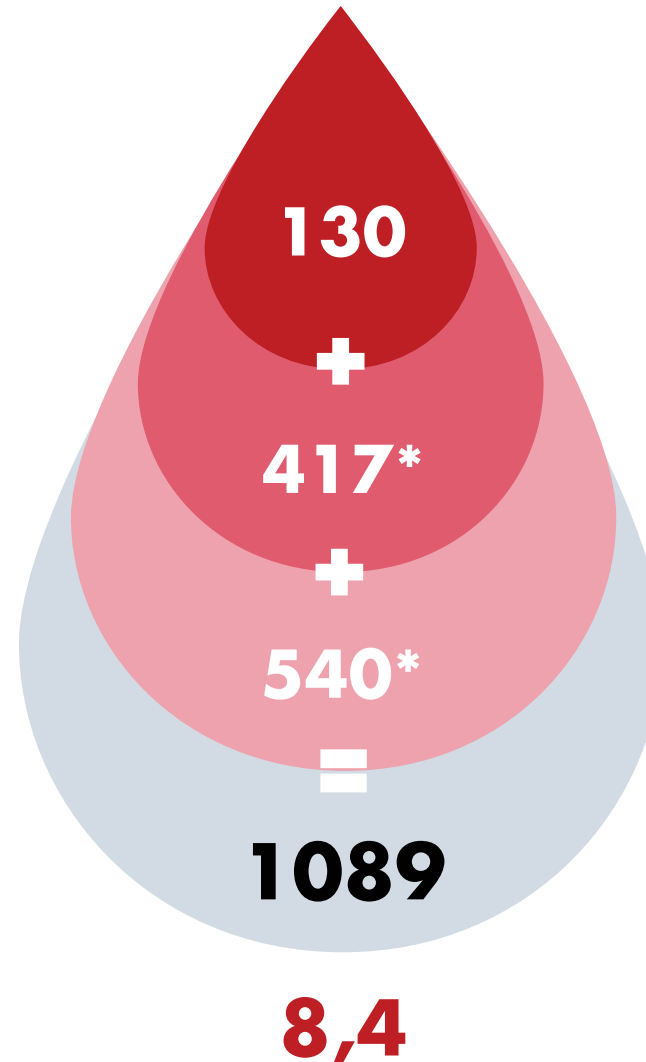


Le projet d'usine de Rockwool sera à l'origine de flux monétaires qui soutiennent l'emploi en France.

L'analyse des flux d'achats, de rémunération salariale et de fiscalité, permet d'évaluer l'empreinte socio-économique du projet.

Ainsi, l'activité de l'usine Rockwool permettrait de soutenir **1089 emplois** sur le territoire français.

Pour 1 emploi direct dans l'usine de Rockwool, 7,4 emplois supplémentaires seraient soutenus sur le territoire national.



Emplois **directs**, salariés du projet d'usine de Rockwool

Emplois **indirects**, soutenus dans la chaîne de fournisseurs

Emplois **induits**, soutenus par la consommation des ménages et les dépenses de l'administration publique

Emplois **totaux soutenus** par l'usine étudiée

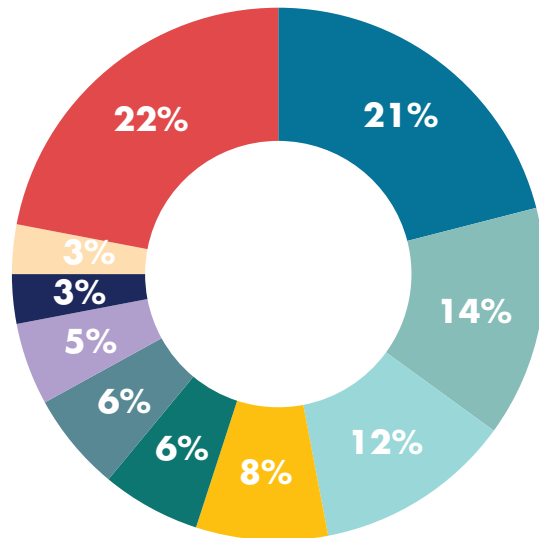
Coefficient **multiplicateur** emplois

RÉSULTATS CONSOLIDÉS

RÉPARTITION PAR SECTEUR DES EMPLOIS SOUTENUS



Répartition des emplois soutenus par secteur : (emplois directs, indirects et induits)



- Santé, éducation, social
- Produits minéraux, matériaux de construction
- Commerce, négoce
- Bâtiment, travaux publics
- Banque, finance, assurance
- Transports / Logistique
- Services support aux entreprises
- Consulting / Experts
- Administrations publiques
- Autres

TOP 3 des secteurs fournisseurs : (emplois indirects)



Transports,
Logistique
125 emplois
30%



Services support
aux entreprises
60 emplois
15%



Consulting /
Experts
35 emplois
8%

TOP 3 des secteurs induits : (emplois induits par les ménages et administrations publiques)



Santé,
éducation, social
227 emplois
42%



Commerce,
Négoce
48 emplois
9%



Administrations
publiques
31 emplois
6%

RÉSULTATS CONSOLIDÉS

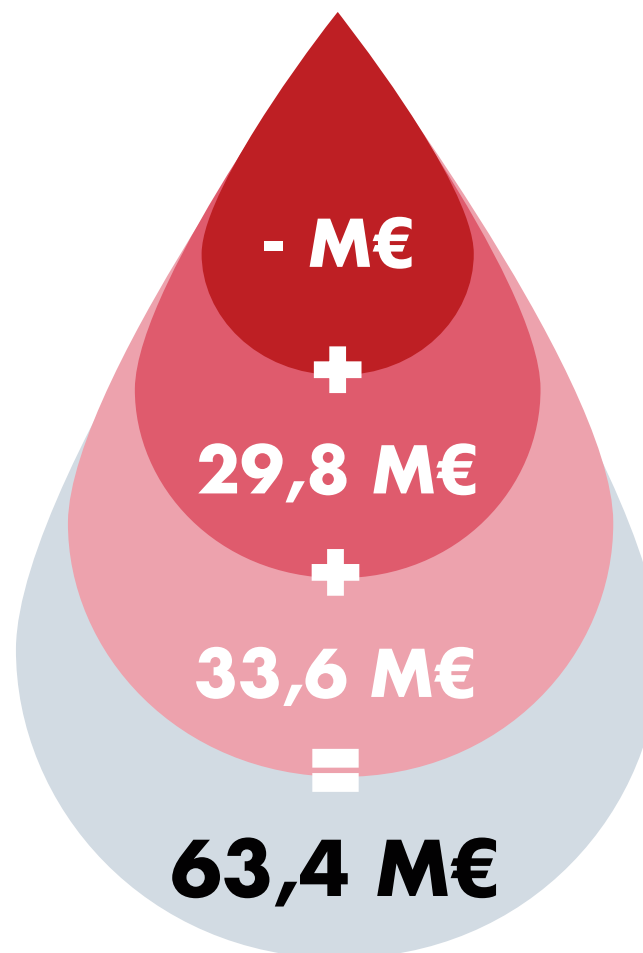
CHIFFRES CLÉS SUR LA RICHESSE GÉNÉRÉE



Le projet d'usine de Rockwool dans le Soissonnais serait à l'origine de flux monétaires qui soutiennent la création de richesse nationale.

L'analyse des flux d'achats, de rémunération salariale et de fiscalité, permet d'évaluer l'empreinte socio-économique du projet.

Ainsi, l'activité de l'usine Rockwool contribuerait à générer **63,4 M€ de création de richesses** en France.



Valeur ajoutée directe de l'usine Rockwool

PIB **indirect**, généré par les fournisseurs

PIB **induit**, soutenu par la consommation des ménages et les dépenses de l'administration publique

PIB **total** généré par l'usine étudiée

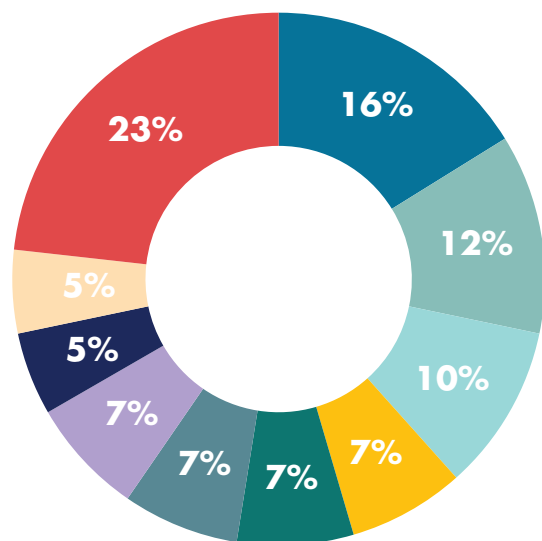
RÉSULTATS CONSOLIDÉS

RÉPARTITION PAR SECTEUR DE LA RICHESSE GÉNÉRÉE



Répartition du PIB soutenu par secteur :

(PIB direct, indirect et induit)



- Santé, éducation, social
- Energie
- Administrations publiques
- Consulting / Experts
- Banque, finance, assurance
- Transports / Logistique
- Services support aux entreprises
- Commerce, négoce
- Bâtiment, travaux publics
- Autres

TOP 3 des secteurs fournisseurs :

(PIB indirect)



Transports,
Logistique
6,3 M€

21%



Energies

5,7 M€

19%



Services support aux
entreprises

3,2 M€

11%

TOP 3 des secteurs induits :

(PIB induit par les ménages et administrations publiques)



Santé,
éducation, social
10 M€

30%



Administrations
Publiques
4,6 M€

14%



Commerce,
Négoce
2,9 M€

9%



2. EMPREINTE SOCIO-ÉCONOMIQUE DU PROJET D'USINE

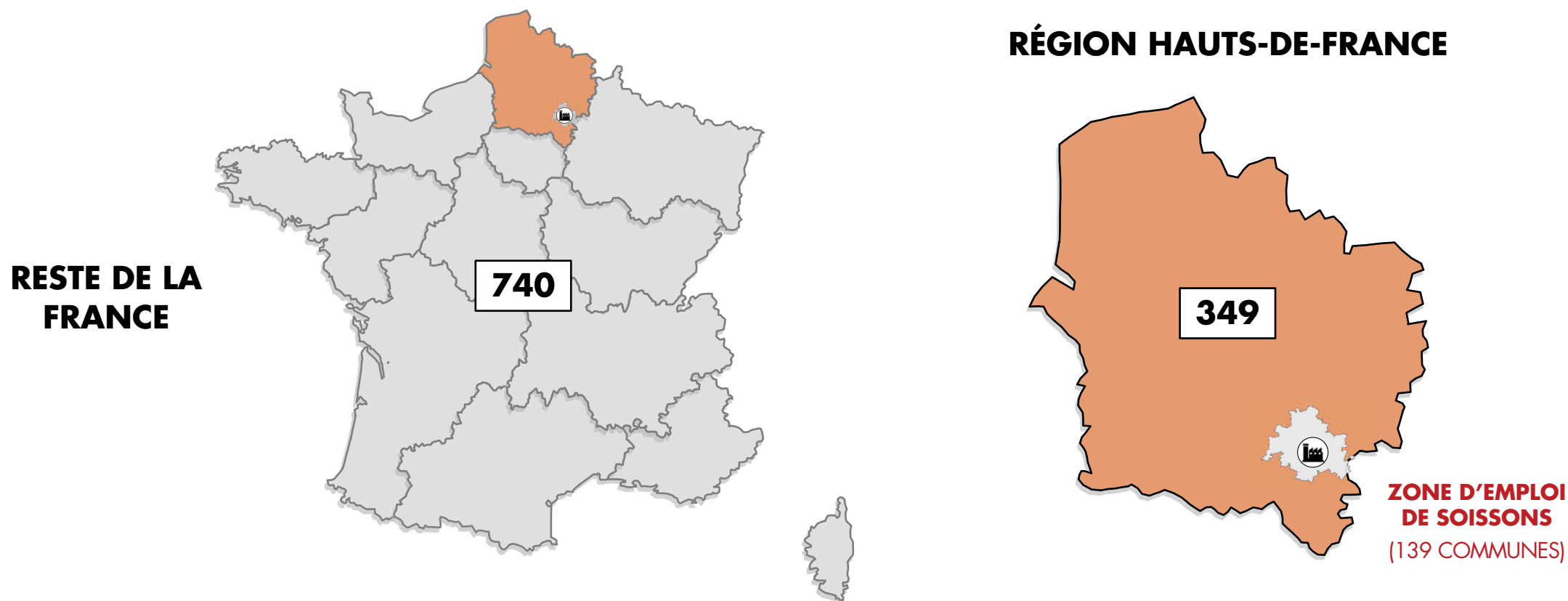
2.2 DANS LA RÉGION HAUTS-DE-FRANCE

RÉSULTATS CONSOLIDÉS

RÉPARTITION GÉOGRAPHIQUE DES EMPLOIS SOUTENUS



1089 EMPLOIS SOUTENUS EN FRANCE ET DANS LA RÉGION HAUTS-DE-FRANCE



L'ancrage local estimé (ETP): 32%

RÉSULTATS CONSOLIDÉS DANS LA RÉGION

CHIFFRES CLÉS SUR L'EMPLOI SOUTENU

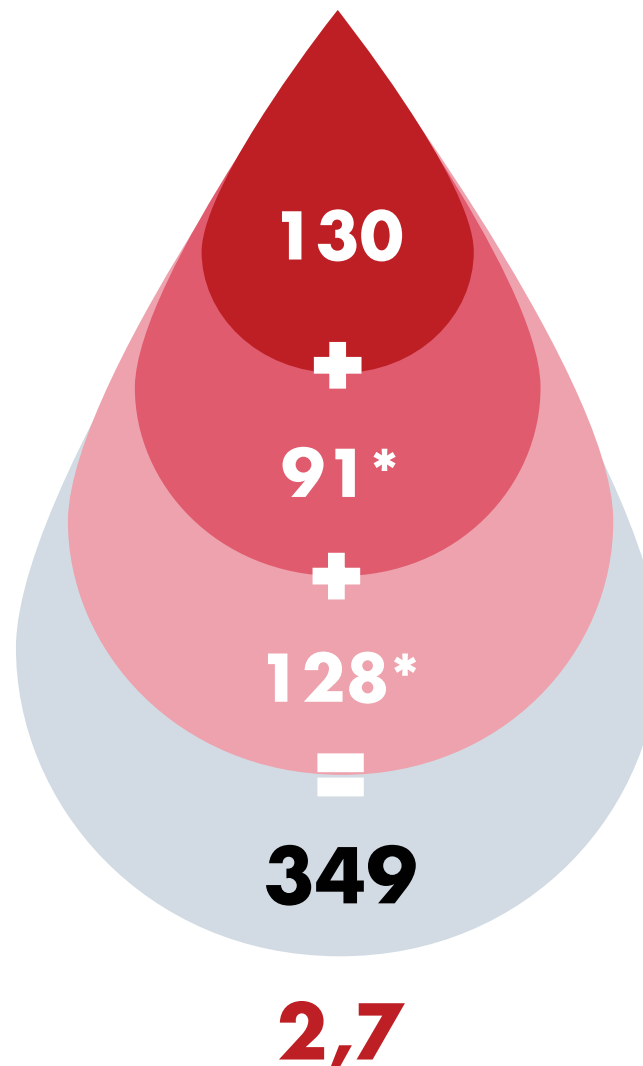


Le projet d'usine de Rockwool sera aussi à l'origine de flux monétaires qui soutiennent l'emploi dans la région Hauts de France.

L'analyse des flux d'achats, de rémunération salariale et de fiscalité, permet d'évaluer l'empreinte socio-économique du projet.

Ainsi, l'activité de l'usine Rockwool permettrait de soutenir **349 emplois** dans la région..

Pour 1 emploi direct dans l'usine de Rockwool, 1,7 emploi supplémentaire est soutenu dans la région Hauts de France.



Emplois **directs**, salariés du projet d'usine Rockwool (zone d'emploi de Soissons)

Emplois **indirects**, soutenus dans la chaîne de fournisseurs

Emplois **induits**, soutenus par la consommation des ménages et les dépenses de l'administration publique

Emplois **totaux soutenus** par les entités étudiées

Coefficient **multiplicateur** emplois

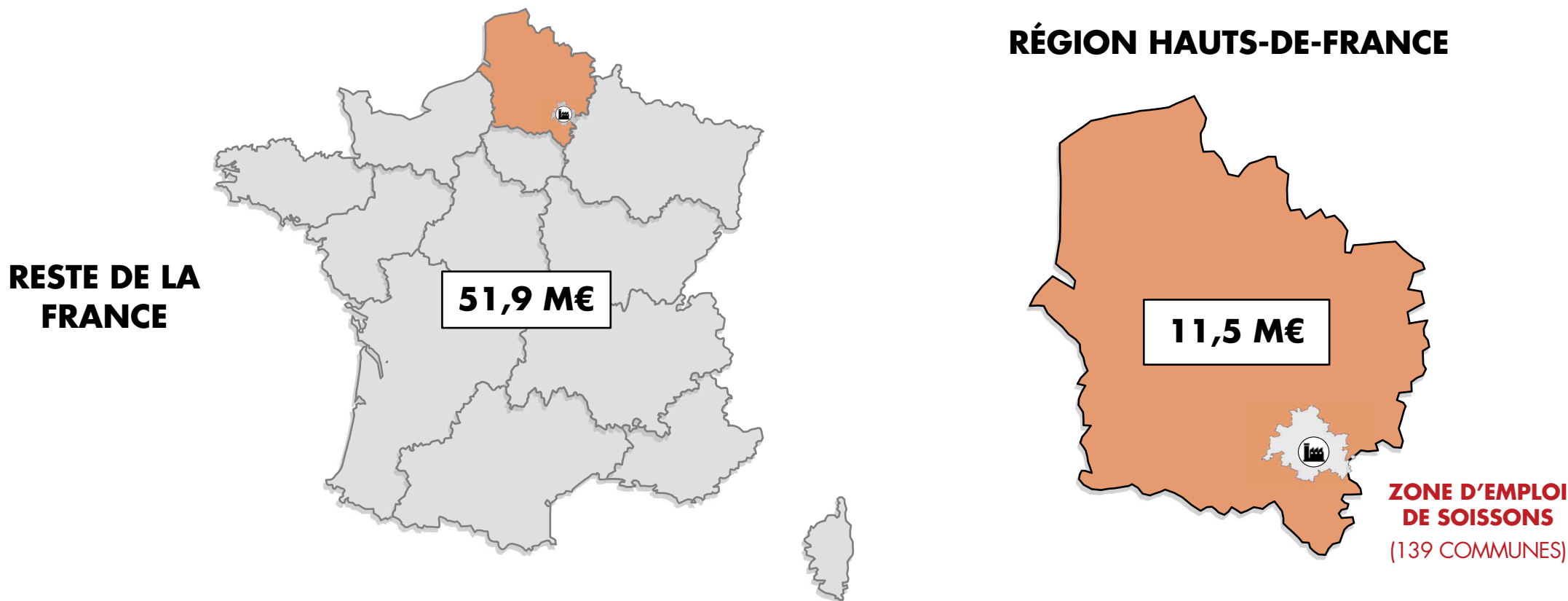
*Conversion à la décimale basse

RÉSULTATS CONSOLIDÉS

RÉPARTITION GÉOGRAPHIQUE DE LA RICHESSE GÉNÉRÉE



63,4 M€ DE CRÉATION DE RICHESSE EN FRANCE ET DANS LA RÉGION HAUTS-DE-FRANCE



L'ancrage local estimé (ETP): 18%

RÉSULTATS CONSOLIDÉS DANS LA RÉGION

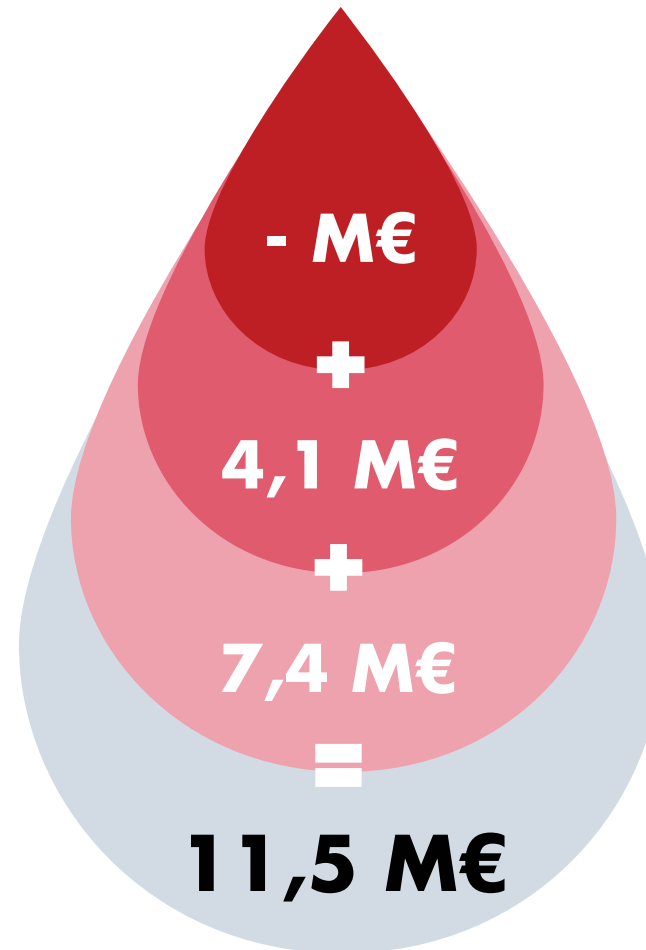
CHIFFRES CLÉS SUR LA RICHESSE GÉNÉRÉE



Le projet d'usine de Rockwool sera à l'origine de flux monétaires qui soutiennent la création dans la région Hauts de France.

L'analyse des flux d'achats, de rémunération salariale et de fiscalité, permet d'évaluer l'empreinte socio-économique du projet.

Ainsi, l'activité de l'usine Rockwool contribuerait à générer **11,5 M€ de création de richesses** dans la région Hauts de France.



Valeur ajoutée directe de l'usine de Rockwool

PIB **indirect**, généré par les fournisseurs

PIB **induit**, soutenu par la consommation des ménages et les dépenses de l'administration publique

PIB **total** généré par les entités étudiées



2. EMPREINTE SOCIO-ÉCONOMIQUE DU PROJET D'USINE

2. 3 DANS LA ZONE D'EMPLOI DE SOISSONS

RÉSULTATS CONSOLIDÉS

RÉPARTITION GÉOGRAPHIQUE DES EMPLOIS SOUTENUS



1089 EMPLOIS SOUTENUS EN FRANCE ET DANS LA ZONE D'EMPLOI DE SOISSONS

RESTE DE LA
FRANCE



ZONE D'EMPLOI
DE SOISSONS
(139 COMMUNES)

DEPARTEMENT DE L' AISNE



L'ancrage local estimé (ETP): 21%

RÉSULTATS CONSOLIDÉS DANS LE SOISSONNAIS



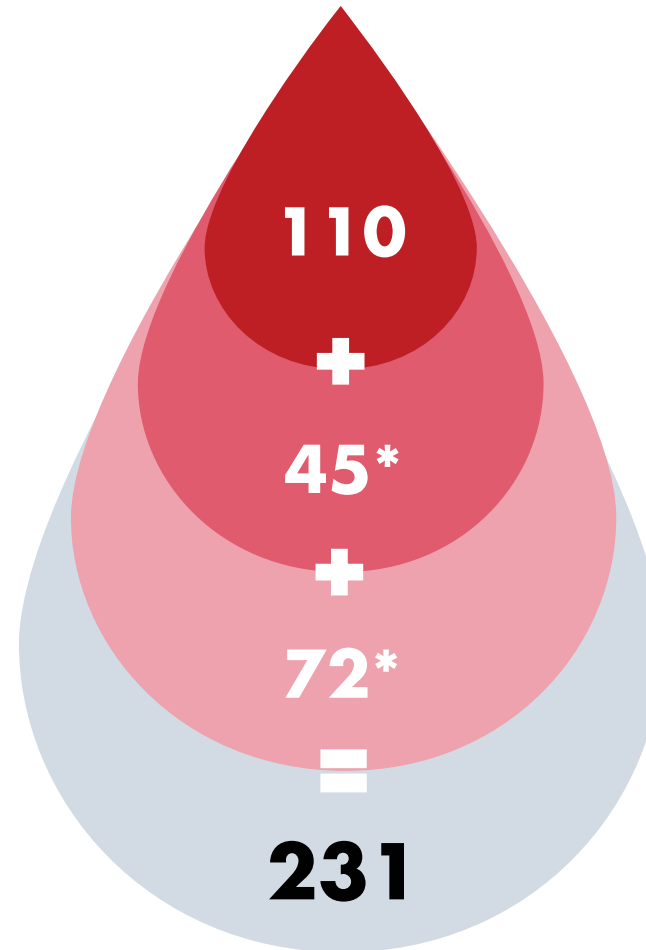
CHIFFRES CLÉS SUR L'EMPLOI SOUTENU

Le projet d'usine de Rockwool sera aussi à l'origine de flux monétaires qui soutiennent l'emploi dans le Soissonnais.

L'analyse des flux d'achats, de rémunération salariale et de fiscalité, permet d'évaluer l'empreinte socio-économique du projet.

Ainsi, l'activité de l'usine Rockwool permettrait de soutenir **231 emplois** dans la zone d'emploi de Soissons.

Pour 1 emploi direct dans l'usine de Rockwool, 1 emploi supplémentaire est soutenu dans la zone d'emploi de Soissons.



Emplois **directs**, salariés du projet d'usine Rockwool (zone d'emploi de Soissons)

Emplois **indirects**, soutenus dans la chaîne de fournisseurs

Emplois **induits**, soutenus par la consommation des ménages et les dépenses de l'administration publique

Emplois **totaux soutenus** par les entités étudiées

Coefficient **multiplicateur** emplois

2,1

*Conversion à la décimale basse

RÉSULTATS CONSOLIDÉS

RÉPARTITION GÉOGRAPHIQUE DE LA RICHESSE GÉNÉRÉE



63,4 M€ DE CRÉATION DE RICHESSE EN FRANCE ET DANS LA ZONE D'EMPLOI DE SOISSONS

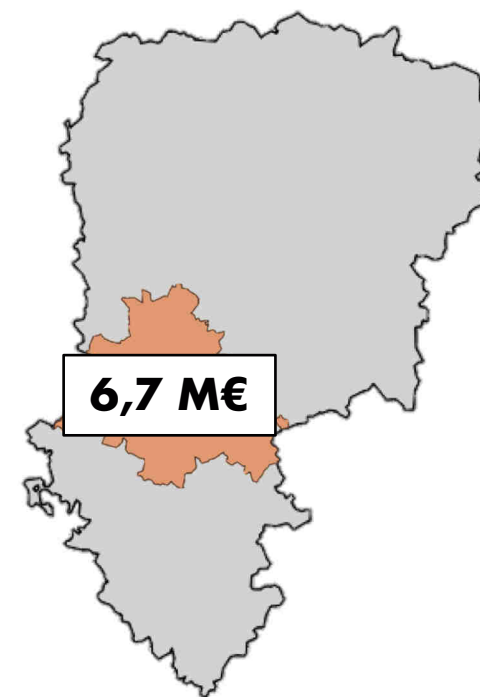
**RESTE DE LA
FRANCE**



56,7 M€

DEPARTEMENT DE L' AISNE

**ZONE D'EMPLOI
DE SOISSONS**
(139 COMMUNES)



6,7 M€

L'ancrage local estimé (PIB): 11%

RÉSULTATS CONSOLIDÉS DANS LE SOISSONNAIS

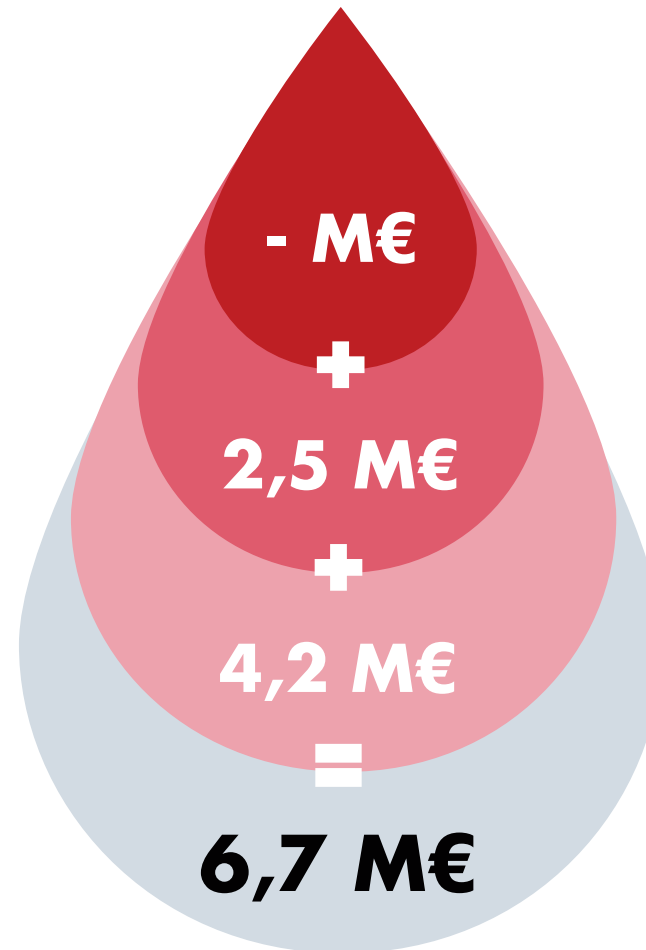
CHIFFRES CLÉS SUR LA RICHESSE GÉNÉRÉE



Le projet d'usine de Rockwool sera à l'origine de flux monétaires qui soutiennent la création dans le Soissonnais.

L'analyse des flux d'achats, de rémunération salariale et de fiscalité, permet d'évaluer l'empreinte socio-économique du projet.

Ainsi, l'activité de l'usine Rockwool contribuerait à générer **6,7 M€ de création de richesses** dans la zone d'emploi de Soissons.



Valeur ajoutée directe de l'usine de Rockwool

PIB **indirect**, généré par les fournisseurs

PIB **induit**, soutenu par la consommation des ménages et les dépenses de l'administration publique

PIB **total** généré par les entités étudiées

3. POINTS CLÉS À SE RAPPELER

UNE ANNÉE MOYENNE D'EXPLOITATION DU PROJET D'USINE ROCKWOOL À SOISSONS CONTRIBUERAIT :

- AU SOUTIEN DE **1 089 EMPLOIS** (DIRECTS, INDIRECTS ET INDUITS) SUR LE TERRITOIRE FRANÇAIS DONT 21% DANS LA ZONE D'EMPLOI DE SOISSONS.
- AU PIB A HAUTEUR DE **63,4 M€ DE** EN FRANCE DONT 11% DANS LA ZONE D'EMPLOI DE SOISSONS.

COEFFICIENT MULTIPLICATEUR EMPLOIS

× 8,4

POUR 1 EMPLOI DIRECT DANS L'USINE DE ROCKWOOL

7,4 EMPLOIS SUPPLÉMENTAIRES SERAIENT SOUTENUS SUR LE TERRITOIRE NATIONAL.