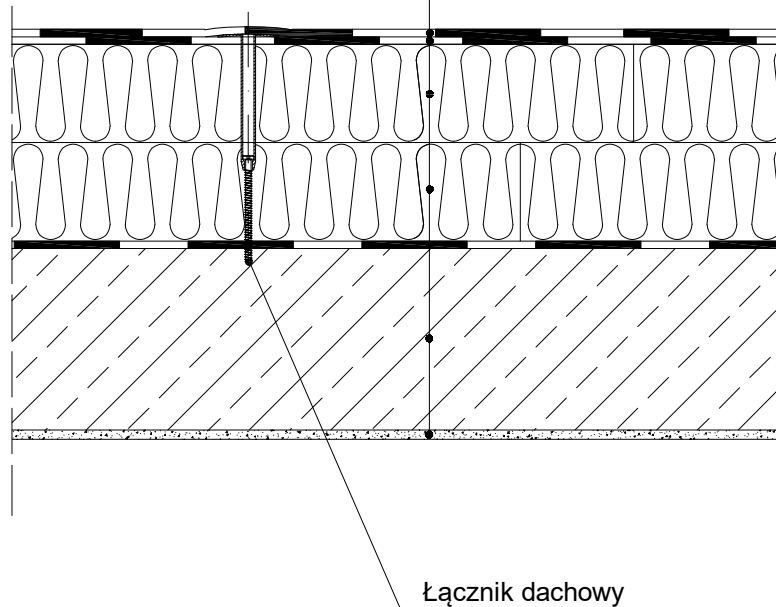


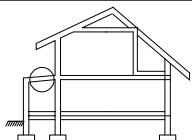

# Ocieplenie stropodachu o konstrukcji masywnej mocowane łącznikami

Papa nawierzchniowa
Papa podkładowa
Ocieplenie <b>HARDROCK MAX</b> gr. 13cm <b>HARDROCK MAX</b> gr. 13cm wraz z papą podkładową mocowane łącznikami do konstrukcji
Paroizolacja - np. preparat gruntujący, papa termozgrzewalna lub samoprzylepna
Strop masywny, np. płyty żelbet., kanałowy lub gęstożebrowy
Tynk



**UWAGA!**

- Papę podkładową wraz z warstwą ocieplenia mocujemy mechanicznie łącznikami do konstrukcji.
- Pokrycie dachu może być alternatywnie jednowarstwowe z odpowiedniej papy termozgrzewalnej albo membrany jednopowłokowej PVC lub EPDM.
- Styki płyt **HARDROCK MAX** powinny być przesunięte o min. 10cm.

<b>Stropodach niewentylowany</b>	13.3.	JEDNOSTKA PROJEKTOWA:				
Przekrój pionowy		OBIEKT:				
		INWESTOR:		UPRAWNIENIA	PODPIS / DATA	
		AUTOR:				
		OPRACOWAŁ:				
		SPRAWDZIŁ:				
		NAZWA PLIKU:	STADIUM:	BRANŻA:	SKALA	NUMER RYSUNKU
		13.3.dwg		ARCHITEKTURA	1:10	